

หนังสือนี้เกี่ยวกับอะไร

ผมเขียนหนังสือมาประมาณ 10 กว่าเล่ม จู่ ๆ วันหนึ่งมีน้องมาถามว่า “พี่ครับ ผมเทรด Forex ไม่เป็นเลย อยากได้คนสอนเทรด Forex แบบที่ว่าไม่ต้องไปลงเรียนคอร์สไหนเลยสำหรับมือใหม่ ให้ส่งคำสั่งเป็นใช้โปรแกรมส่งคำสั่งเป็นและวิเคราะห์กราฟเป็นเบื้องต้น ไม่ต้องถึงขนาดเก่งมาก เอาแบบเล่มเดียวจบเป็นเลย พอจะมีไหมครับ”

ไม่น่าเชื่อครับว่า “มันมีคนถามแบบนี้ถึง 2 – 3 คนเลยที่เดียว!!”

ผมกลับมานั่งคิดว่า เออ มันก็จริงแฮะ เราทำหนังสือที่ซีเรียสมาตลอด บางครั้งยังไม่รู้ว่า เอาจริง ๆ คนอ่านของเรารู้เรื่อง

หรือเปล่า เราน่าจะทำหนังสือที่นำผู้คนหลายบ้าง สำหรับมือใหม่จริงๆ ที่พูดกันตั้งแต่พื้นฐาน การเลือกโบรกเกอร์ Forex ไปเลย การดูโบรกเกอร์ที่ดีที่เหมาะสม ให้มันเป็นเหมือนกับไกด์ไลน์ที่จะสามารถรู้ได้ว่า จะต้องรู้เรื่องอะไรบ้าง สำหรับมือใหม่

แล้วก็มันอาจจะมีความรู้ที่หลายคนอาจจะมองข้าม ผมมองว่าคนคงชอบความสะดวกสบายทำตามหนังสือไปเรื่อย ๆ แบบจับมือทำ คิดว่า มันก็ง่ายดีนะ ได้ช่วยมือใหม่หลาย ๆ คน ก็เลยติดของคนที่นั่นไว้ออกว่า “เดี่ยวพี่ทำให้น้อง!!”

หลังจากที่หายจากหนังสือไปนาน ผมก็ติดค้างน้องคนนั้นมาจนเพิ่งเติมถูกปิดไปแล้วก็ยังไม่ได้ทำ เลยคิดว่าจะมาทำเอา

ตอนนี้ ไม่รู้มันจะตอบใจหยังอยู่ใหม่ หรือว่า ชาวบ้านเค้าคงเทรดเป็นกันไปหมดแล้ว 5555

แต่ก็ตั้งใจและสัญญากับผู้อ่านไว้แล้วครับก็เลยมาเขียนก่อน แต่ครั้งจะไปเขียนขาย โอ้ความรู้ที่เขียนนี้ก็แทบจะหาได้ฟรีอยู่แล้วก็เลยเขียนแจกฟรี ถือว่าเป็นการโปรโมทหนังสือของตัวเองไปในตัวเลยก็แล้วกัน

ฉะนั้น เล่มนี้ก็เลย ว่าด้วยมือใหม่ล้วน ๆ สำหรับคนที่เทรดไม่เป็น ไม่รู้การส่งคำสั่งคืออะไร ต้องดูอะไรยังไง แบบไม่เจาะลึกครับ เป็นขั้นเป็นตอน ดูให้รู้เรื่องครับ เรียกได้ว่า พยายามตอบคำถามมือใหม่ให้ครบทุกคำถามสำหรับทุกข้อสงสัย เอาแบบว่าไม่ต้องไปหาอ่านอะไรเพิ่มเติมอีกแล้ว

นอกจากนี้หนังสือเล่มนี้ผมพยายามที่จะใส่แนวทางที่มือใหม่ต้องรู้ว่า ต้องรู้อะไรบ้างเกี่ยวกับการเทรด หลายคนอาจจะไม่รู้ ว่า ความรู้ของตัวเองนั้นขาดจุดไหนไปบ้าง ผมก็เลยเขียนมาแบบนี้จะครบเลยทีเดียว

หนังสือนี้ใครควรอ่านบ้าง

อย่างที่ได้อธิบายไปตอนต้นครับว่า หนังสือเล่มนี้ ออกแบบมาเพื่อมือใหม่ เพื่อไม่ให้คนที่ติดตามหนังสือผมเป็นประจำ หลงเข้ามาซื้ออ่านดูหน้าตัวอย่างก่อนนะครับ ผมจะทำสารบัญเนื้อหาไว้ให้ ซึ่งเป็นเนื้อหาเกี่ยวกับการตอบคำถามครับ แต่ก็

ตอบในฐานะประสบการณ์ผู้ใช้งานนะครับ ไม่ได้มาทำการ
ชักชวนการลงทุนแต่อย่างใด

หนังสือเล่มนี้ผมพยายามทำเพื่อแจกฟรีครับ เพราะว่ามันคง
ไม่ได้มีมูลค่าราคาเท่าไรหรอก เนื้อหาส่วนใหญ่เอาจริง ๆ แล้วก็
หาได้ฟรี หรือแม้แต่ไม่หาก็ยังคิดว่าน่าจะมีไฟล์มาในหน้า
Feed ของ Facebook มายัดเยียดความรู้ให้เราเลยครับ ผมเลย
คิดว่าแจกจะดีกว่า

สำหรับเนื้อหาในหนังสือเล่มนี้เหมาะกับใคร ผมจึงขออธิบาย
ดังต่อไปนี้

- มือใหม่ ผู้ที่ไม่เคยสัมผัสตลาดหุ้นมาเลย ไม่เคยสัมผัส
ตลาดใด ๆ มาเลยในตลาดการเงินการลงทุน ผู้ที่สนใจ

ในการลงทุน Forex และ อยากจะเรียนรู้เกี่ยวกับตลาด Forex และสามารถตอบได้ว่า “มือใหม่ ต้องเรียนรู้เรื่องอะไรในตลาดบ้าง”

- นักลงทุนที่สนใจเกี่ยวกับข้อมูล ในหนังสือเล่มนี้ นอกจากจะเป็น How To สำหรับมือใหม่ในการลำดับขั้นตอนของการสอนเทรดให้เป็นแล้ว ยังมี Information ที่สำคัญสำหรับการเทรด Forex ที่ควรรู้ ซึ่งจะแบ่งเป็น Section สำหรับคนที่ต้องการรู้ครับ
- สำหรับคนที่เริ่มเทรดได้ไม่นานและไม่ทันต่อโลก Forex ผมได้รวบรวมพวก คำศัพท์ต่าง ๆ สิ่งที่ต้องรู้เพื่อไม่ให้ตกเป็นเหยื่อ ตามที่เป็นข่าวกันบ่อย ๆ

3 กลุ่มนี้ เป็นกลุ่มเป้าหมายหลักในการเขียนหนังสือเล่มนี้ของผมครับ สำหรับใครที่อยากจะอ่านหนังสือเล่มอื่น ๆ ก็ติดตาม

ผมได้ใน MEBMarket ครับ ผมขายไม่แพงครับ และส่วนใหญ่
ผมเขียนหนังสือจะเขียนจากประสบการณ์มากกว่า

อย่างไรก็ตาม ต้องขอบคุณผู้อ่านที่ติดตามหนังสือของผมมา
อย่างต่อเนื่องครับ และขอบคุณสำหรับคำติชมที่เข้ามาทั้งทาง
ช่องทางเพจ และช่องทาง คอมเมนต์ของหนังสือครับ

เดี่ยวดายพันธ์

สารบัญ

Table of Contents

หนังสือนี้เกี่ยวกับอะไร.....	1
หนังสือนี้ใครควรอ่านบ้าง.....	4
สารบัญ	8
บทที่ 1 ทำความรู้จักตลาด Forex	15
Forex คืออะไร?	15
ตลาด Forex ตั้งอยู่ที่ไหน?.....	23
เวลาเปิดปิดตลาด Forex เมื่อไหร่?.....	26
ใครอยู่ในตลาด Forex บ้าง?.....	29
CFDs คืออะไร.....	32
CFDs ต่างจาก Forex และ สัญญา Futures อย่างไร?.....	35
Forex ถูกหรือผิดกฎหมายในประเทศไทย?.....	38

มีอะไรให้เทรดบ้างในตลาด Forex?	41
พื้นฐานของตลาด Forex มาจากประเทศ	43
ทำไมตลาด FOREX ถึงเสี่ยงกว่าตลาดหุ้น.....	49
Leverage คือ อะไร.....	52
เงินน้อยก็เทรดได้แต่ก็หมดตัวได้เหมือนกัน.....	55
รายได้จาก Forex เสียภาษีไหม.....	56
ถ้าคุณตายเงินจะหายไปไหน	60
การเทรด Forex เป็นการพนันไหม.....	63
การเทรด Forex ให้ประสบความสำเร็จต้องมีอะไรบ้าง	69
ความเป็นจริงของโลกทุนนิยมคนกำไรแค่ 5 %	77
เทรด Forex เป็นอาชีพได้ไหม	80
โบรกเกอร์ Forex คือใคร.....	83
การทำการรีวิวเปรียบเทียบโบรกเกอร์.....	87

Spread คืออะไร	90
Swap คืออะไร.....	92
Commission คืออะไร	96
หน่วยงานกำกับโบรกเกอร์ Forex มีอะไรบ้าง	97
ความรู้เบื้องต้นเกี่ยวกับการเทรด	102
Lot คืออะไร.....	102
คำศัพท์สำคัญ Margin และ Free Margin คืออะไร	105
Pip/ Points คืออะไร	111
วิธีคิดกำไรต่อ pip หรือ point	113
ประเภทของคำสั่งเทรดในตลาด Forex	116
โปรแกรมเทรดตลาด Forex.....	122
บัญชี Demo คืออะไร	128
Copy Trade คืออะไร.....	133

MT4 และ Metatrader เบื้องต้น	135
คำสั่งและ Key ลัดการส่งคำสั่ง	136
Indicator คืออะไร	159
การติดตั้งดาวนโหลด indicator หรือ EA จากอินเทอร์เน็ต	168
วิธีการใช้งานตั้งค่า Indicator เบื้องต้น	174
EA หรือหุ่นยนต์เทรด Forex คืออะไร.....	182
Script คืออะไร.....	188
วิเคราะห์ Forex.....	190
กราฟแท่งเทียนคืออะไร	194
TimeFrame (TF) คืออะไร.....	199
การวิเคราะห์ทางเทคนิค	202
การใช้งาน Indicator วิเคราะห์เบื้องต้น	205
การวิเคราะห์ข่าว Forex	217

ชื่อของข่าว.....	218
ข่าวที่มีความสำคัญ	220
บทที่ 2 เทรด Forex เริ่มต้นยังไง.....	224
หัดเทรดเดโม	225
เทรดบัญชีจริงด้วยเงินก้อนน้อย	231
การออกแบบระบบเทรด	234
จิตวิทยาการเทรด.....	239
ตกลีกระบบเทรด.....	244
บทที่ 3 สิ่งที่ต้องรู้เกี่ยวกับตลาด Forex.....	248
Money Management.....	249
Method.....	256
Mind.....	260
ความเสี่ยง 2 %	264

การกำหนด Lot และตั้งระยะ Stop loss Take Profit	268
ชนะด้วยสถิติอย่าชนะด้วยความโลภ.....	269
รวยเร็วกับ Forex เป็น Mindset ที่ผิดหรือ?	272
อยู่ให้รอดก่อนค่อยทำกำไร	276
มีจริงไหมกำไรเดือนละ 100 %	278
อาการเสพติดการเทรด.....	281
เทรด Forex คือการวิ่งมาราธอนไม่ใช่วิ่ง 100 เมตร.....	284
บทที่ 4 การหลอกหลวงในตลาด.....	288
แชร์ลูกโซ่ในตลาด Forex.....	288
การหลอกให้ใช้ EA หุ่นยนต์.....	291
การหลอกขายคอร์สฟรี.....	295
คนที่กำไรจริง ๆ มีไหม ดูยังไง	298
Myfxbook ช่วยท่านได้.....	300

ข้อมูลลิขสิทธิ์.....	304
เกี่ยวกับผู้เขียน.....	309

บทที่ 1 ทำความรู้จักตลาด Forex

หนังสือนี้สำหรับมือใหม่จริง ๆ ดังนั้น การเขียนจะเป็นการเขียนเชิงตอบคำถามครับ ผมจะทำการ List คำถามเป็นหัวข้อสำหรับคำถามที่มือใหม่ควรรู้เกี่ยวกับตลาด Forex โดยเราจะมาเริ่มจากการทำความรู้จักตลาด Forex ครับ

Forex คืออะไร?

เนื้อหาที่ผมทำการเขียนและเรียบเรียงด้วยความรู้ที่ผมมีอยู่แล้วครับ มันจะไม่ได้อ้างอิงตามตำราเล่มไหนเลยมันจึงค่อนข้างที่จะออกมาเป็นคำพูดมากกว่า หลักวิชาการหน่อย ๆ เอาหละ ก่อนอื่นต้องมาทำความรู้จักกับ Forex ก่อน

Forex เป็นชื่อย่อของตลาดแลกเปลี่ยนซื้อขายเงินตราต่างประเทศ ซึ่งสินค้าก็คือ เงินนั้นแหละ เช่น เงินบาทไทย (THB) เงินยูโร (EUR) เงินปอนด์ (GBP) ซึ่งการจะซื้อขายเงินเหล่านี้ ก็ต้องใช้เงินไปซื้อ เวลาซื้อขาย (Trading) เราก็เรียกว่า การเทรดมันจะทำเป็นคู่ ซึ่งเรียกว่า Trading Pair หรือคู่เงิน (Currency Pair)

“แล้วทำไมมันต้องมีคู่เงิน?” นั่นก็เพราะว่า เวลาเราจะซื้อขายของอะไรก็ตาม เราก็ต้องเอาเงินไปซื้อเช่นเดียวกัน ตัวอย่างเช่น การไปซื้อปลาในตลาด เราก็จะต้องใช้เงินบาทซื้อ หรือก็คือ “ปลา/บาท” นี้ก็เรียกคล้าย ๆ คู่เงินเช่นกัน

ครั้งนี้พอคุณจะซื้อขายคู่เงิน คุณใช้เงินซื้อ ก็เลยมีคู่เงิน หรือ Trading Pair อย่างที่บอกนั้นแหละครับ โดยคู่เงินที่เป็นที่นิยม ก็ได้แก่ EUR/USD หรือเงินยูโร/ดอลลาร์ คู่เงิน GBP/USD หรือ เงินปอนด์/ดอลลาร์

Market Watch: 02:52:48			
Symbol	Bid	Ask	!
USOUSDpro	78.061	78.102	41
XAUUSDpro	2015.32	2015.53	21
XNGUSDpro	1.634	1.648	14
NASUSDpro	17681.3	17683.1	18
USDJPYpro	150.298	150.306	8
EURUSDpro	1.07684	1.07686	2
GBPUSDpro	1.25859	1.25863	4

Symbols | Tick Chart

การตีความหมายของคู่เงิน ก็ตรงไปตรงมา กล่าวคือ เราจะใช้หน่วยของค่าเงินหลังที่หน่วย ถึงจะได้ค่าเงินข้างหน้า 1 หน่วย กรณี EURUSD สมมุติราคาเท่ากับ 1.07118 หมายความว่า

ต้องจ่ายเงิน USD 1.07118 USD เพื่อที่จะซื้อเงิน EUR ได้ 1 ยูโร (EUR) ดังปรากฏในภาพ



ที่มา: www.tradingview.com

ซึ่งจริง ๆ แล้วค่าเงิน EURUSD ก็เป็นค่าเงินที่ได้รับความนิยมสูงสุดในการซื้อขาย สำหรับคนที่ต้องการซื้อขายค่าเงินก็ต้องเปิดบัญชีผ่านโบรกเกอร์ Forex ที่มีการลงทะเบียนหน่วยงานดูแลโบรกเกอร์ที่ได้รับความน่าเชื่อถือเท่านั้น

สิ่งที่ควรรู้อย่างหนึ่งคือ ในประเทศไทยการซื้อขายค่าเงินโดยไม่ได้รับอนุญาตถือว่าผิดกฎหมาย แต่อย่างไรก็ตาม การเทรด Forex ในประเทศไทยที่ได้รับความนิยมก็ไม่ได้เป็นการเทรด FOREX โดยตรง



ธนาคารแห่งประเทศไทย
BANK OF THAILAND

เก็

ข่าวและสื่อประชาสัมพันธ์

บทบาทหน้าที่ ธ.บ.

กฎหมายและประกาศ

เศรษฐกิจการเงินไทย

วิจัยและเอกสารเผยแพร่

สถิติและข้อมูลเผยแพร่

1. ตามกฎหมายว่าด้วยการควบคุมการแลกเปลี่ยนเงิน ประชาชนจะต้องทำธุรกรรมเงินตราต่างประเทศกับผู้ประกอบการที่ได้รับอนุญาตจากรัฐมนตรีว่าการกระทรวงการคลังเท่านั้น และปัจจุบัน **ยังไม่เคยให้ใบอนุญาตแก่บุคคลทั่วไป ในการซื้อขายเงินตราต่างประเทศเพื่อการลงทุนหรือเก็งกำไรในลักษณะการเทรด FOREX บนแพลตฟอร์ม หรือเว็บไซต์ (พ.ร.บ. ควบคุมการแลกเปลี่ยนเงิน พุทธศักราช 2485 และที่แก้ไขเพิ่มเติม)**

2. การประกอบธุรกิจหรือมีส่วนร่วมทำธุรกรรม FOREX ในประเทศไทย ซึ่งปัจจุบันไม่ได้รับอนุญาต เช่น การให้บริการรับ-ส่งเงินเพื่อชำระธุรกรรม FOREX ทั้งในและต่างประเทศ มีความผิดตามกฎหมายว่าด้วยการควบคุมการแลกเปลี่ยนเงิน

3. บุคคลซึ่งไม่ได้รับอนุญาตให้ประกอบธุรกิจเงินตราต่างประเทศ แต่ได้โฆษณาหรือเชิญชวนให้ประชาชนเข้ามาซื้อขายเงินตราต่างประเทศ เก็งกำไรอัตราแลกเปลี่ยน หรือเทรด FOREX จะมีความผิดตามกฎหมายว่าด้วยการกักขังเงินที่เป็นการฉ้อโกงประชาชน (พ.ร.ก. การกักขังเงินที่เป็นการฉ้อโกงประชาชน พ.ค. 2527 และที่แก้ไขเพิ่มเติม)

ที่มา: <https://www.bot.or.th/th/news-and-media/news/news-20220919.html>

สืบค้นเมื่อ: 20/02/2024

ที่นี้เราก็ต้องมาทำความเข้าใจกับการ เทรด FOREX โดยตรง
หมายความว่าอย่างไร?

การเทรด FOREX มันก็คือการที่เรานำเงินไปซื้อหรือว่าไปแลก
กับธนาคารซึ่งเป็นองค์กรหรือหน่วยงานที่ได้รับอนุญาตตาม

กฎหมายของไทย เราก็จะได้เงินค่าเงินอื่นกลับมา แต่ในความเป็นจริง การเทรด FOREX ในประเทศไทยที่เปิดบัญชีซื้อขายกับโบรกเกอร์ FOREX ส่วนใหญ่ไม่ได้เป็นการเทรด แบบโดยตรงอย่างที่กล่าวมา มันคือการเทรดผ่านโบรกเกอร์ CFDs หรือ Contract for Different มันคือสัญญาซื้อขายส่วนต่างราคา ซึ่งหมายความว่า เราจะไม่ได้รับสินค้าหรือเงินจริงๆ เหมือนกับการเดินเข้าไปธนาคารแล้วแลกเงิน สิ่งที่เราจะได้อีกก็คือ กำไรขาดทุน จากการถือสัญญานั้นเท่านั้น

สำหรับใครที่ อยู่ในตลาดหุ้นมาก่อน คงจะพอนึกออกกว่าเวลาเราเทรด หุ้นเราจะได้หุ้นกลับมาจริงๆ อย่างนี้ก็เรียกว่า การซื้อขายโดยตรง แต่สำหรับ การเทรด FOREX กับโบรกเกอร์ CFDs นั้นไม่ได้เป็นการ ซื้อขายแลกเปลี่ยนนั้นตรงต่างประเทศ อย่างตรงไปตรงมา มันเป็นเพียงแค่ การถือครองสัญญา ซึ่ง

ถ้าหาก ราคาของเงินที่เราซื้อนั้น เคลื่อนไหวไปถูกทางที่เราได้คาดการณ์ไว้ ยกตัวอย่างเช่น ถ้าเราคิดว่ามันจะขึ้นเราก็จะ BUY เมื่อราคาขึ้นเราก็จะได้เฉพาะกำไรมาเท่านั้นไม่ได้มีการขายหรือว่าซื้อสินค้ามันจริงแต่อย่างใด

ซึ่ง จริงๆแล้วบ้านเราในประเทศไทยถือว่า ยังมีความเข้าใจเกี่ยวกับ CFD ตลาดเคลื่อนกันอยู่มาก แต่ทว่าสัญญาซื้อขายประเภทนี้ ไม่ค่อยมีอยู่ในบ้านเรามากนัก ประกอบกับกฎหมายที่ไม่รับรอง และก็ไม่เข้าข่าย สัญญาอนุพันธ์ ที่มีกำกับอยู่ในตลาดหลักทรัพย์แห่งประเทศไทย มันทำให้กลายเป็นว่า การเทรด Forex ในบ้านเรากลายเป็นเรื่องผิดกฎหมายไปเลยก็มีเพราะการตีความผิดนี้แหละ

ตลาด Forex ตั้งอยู่ที่ไหน?

หลังจากที่เรารู้ว่า FOREX คืออะไร ประมาณไหนไปแล้ว ทีนี้เราจะมาดูกันว่าตลาด FOREX นั้นตั้งอยู่ที่ไหน ซึ่งตลาด FOREX นี้มันจะแตกต่างจากตลาดหุ้น อยู่อย่างหนึ่ง ก็คือมันไม่มีที่ตั้งตลาดอยู่จริงๆ ตลาดนี้เรียกว่าตลาด Over The Counter หรือ OTC เป็นตลาดที่มีอยู่ในเครือข่ายธุรกรรมอิเล็กทรอนิกส์เท่านั้น ตลาดนี้จะซื้อขายส่งคำสั่ง ผ่านโบรกเกอร์ FOREX และผู้ให้บริการสภาพคล่อง (Liquidity Provider) แต่นั่นก็หมายความว่าถึงตลาด FOREX จริงๆ เท่านั้น

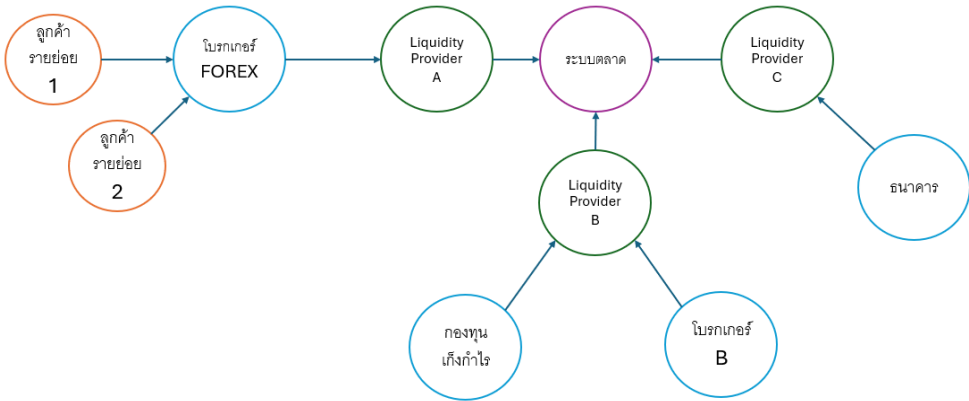
ตลาด FOREX จริง ๆ นั้นมีตัวตนอยู่ แต่ตลาด FOREX ที่เป็น CFDs เค้าก็จะใช้การอ้างอิงราคาของตลาด FOREX จริง ๆ นั่นแหละ เอาจาราคานั้นมาให้เราเทรดอีกทีหนึ่ง มีโบรกเกอร์ (นายหน้า) ไม่ใช่โบรกเกอร์ หรือบางประเภทบัญชีของโบรก

เกอร์ FOREX เท่านั้นที่มีการส่งคำสั่งจริง ๆ เข้าสู่ตลาด FOREX นี้

แต่ก็อย่าเพิ่งไปสนใจ ความแตกต่างของตลาด FOREX กับ CFDs มากนักในตอนนี้อาเป็นว่า มันมีตลาดจริงๆ โดยที่ผู้ค้าส่วนใหญ่ก็คือพวก ธนาคาร สถาบันการเงิน กองทุนเก็งกำไร และธนาคารกลางของประเทศต่างๆ ซึ่งมันมีความน่าเชื่อถืออยู่ เพราะพวกนี้เขาจะซื้อขายเงินในปริมาณมาก ๆ ด้วยระบบต่าง ๆ

ซึ่งด้วยความที่เป็นตลาดที่ไร้ซึ่งสถานที่ที่เป็นศูนย์กลางของตลาดที่แท้จริงทำให้ตลาด FOREX มันไม่มีสถานที่จริงอยู่บนโลก แต่อย่างไรก็ตามมันก็มีตลาด ที่เป็นศูนย์กลางของตลาด

ในการซื้อขาย อยู่ทั่วโลกซึ่งก็มีอยู่ในประเทศใหญ่ๆ ได้แก่ สหรัฐอเมริกา อังกฤษ ออสเตรเลีย ญี่ปุ่น ด้วยเหตุนี้ ทำให้ ตลาด FOREX เปิดและปิดในเวลาที่แตกต่างกัน ตามแต่ละโลเคชั่นของแต่ละประเทศที่ว่านี้ทำให้ว่ากันว่า มันเป็น ตลาดที่ไม่มีวันหลับไหล



ภาพแสดงช่องทางการส่งคำสั่ง ผู้เล่นในตลาด Forex และโบรกเกอร์ ในภาพก็เป็นกลไกตลาด FOREX อย่างคร่าว ๆ อย่างไรก็ตาม การเทรด CFD ของ FOREX ไม่ได้ถูกส่งเข้าตลาดจริง เพียงแค่

ดึงข้อมูลราคามาใช้เท่านั้น จึงไม่มีการซื้อขายจริงเกิดขึ้นในตลาดและไม่ได้ส่งผลกระทบต่อปริมาณเงินจริงในตลาดโลก

นอกจากจะมีการไปเทรด FOREX Spot หรือ Futures จริง ๆ เท่านั้น ซึ่งมีให้บริการในบางโบรกเกอร์ที่ไม่ใช่เป็นผลิตภัณฑ์ CFDs

เวลาเปิดปิดตลาด Forex เมื่อไหร่?

ที่นี้หลังจากที่เราได้พูดถึงที่ตั้งของตลาด Forex กันไปแล้ว เราจะมาดูกันว่าตลาด FOREX นั้นเปิดปิดเวลา เริ่มตั้งแต่เมื่อไหร่ ตลาด FOREX จะมีวันทำการ 5 วันต่อสัปดาห์ เมื่อคืนวันจันทร์ถึงศุกร์ โดยที่เปิดตลาด 24 ชั่วโมง

แล้วทำไมตลาด FOREX ถึงเปิด 24 ชั่วโมงกันล่ะ?

นั่นก็เพราะว่า สถานที่ตั้งของตลาด FOREX นั้นตั้งอยู่ในประเทศใหญ่ๆ ซึ่งครอบคลุม แทบจะทุกทวีปบนโลก ทำให้เวลาเปิดปิดตลาดของ แต่ละประเทศนั้น มีความเหลื่อมกันอยู่เสมอ

กล่าวคือเมื่อตลาด สหรัฐฯเปิด ก็จะเป็นเวลาปิดของตลาดอื่น ขณะที่เมื่อถึงเวลาตลาดสหรัฐฯปิดตัวลงตลาดออสเตรเลียก็กำลังเปิด และหลังจากนั้นไม่นานตลาดญี่ปุ่นก็เปิด และเมื่อตลาดลอนดอนเปิดตลาด ที่ออสเตรเลียก็ปิด วนไปมาอย่างนี้

เรื่อยไป ทำให้ตลาด FOREX เป็นตลาดที่เปิดตลอด 24 ชั่วโมง
ต่อสัปดาห์ ต่อเนื่องกันไป

ด้วยเหตุผลนี้ทำให้การเทรด FOREX สามารถ เทรดได้ทั้งวัน
ทั้งคืน และตรงนี้ทำให้มันแตกต่างจากตลาดหุ้น เพราะว่า
ตลาดหุ้นเทรดวันละไม่กี่ชั่วโมงเท่านั้น

4:00 – 6:59	7:00 – 12:59	13:00 – 13:59	14:00 – 15:59	16:00 – 18:59	19:00 – 22:59	23:00-4:00
เวลาดตลาดออสเตรเลีย						
	เวลาดตลาดญี่ปุ่น					
			เวลาดตลาดอังกฤษ			
					เวลาดตลาดสหรัฐฯ	

ใครอยู่ในตลาด Forex บ้าง?

ต่อมาเป็นคำถามที่ว่าแล้วใครอยู่ในตลาด FOREX บ้าง ซึ่งหลายคนที่เป็นมือใหม่อาจจะมีคำถามว่า

“ตลาดแห่งนี้มันน่าเชื่อถือหรือเปล่า”

แล้วมันมีคนเทรดตลาด FOREX จริงๆ อยู่หรือเปล่า ก็ต้องบอกก่อนว่าตลาด FOREX เป็นตลาดที่มีความน่าเชื่อถือสูง เพราะว่าธนาคารกลางของแต่ละประเทศ เป็นผู้เล่นหลักในตลาดนี้

สาเหตุที่เป็นแบบนี้ ก็ เพราะว่าธนาคารกลางของแต่ละประเทศจะคอยควบคุมปริมาณเงินและสภาพคล่องของค่าเงินของแต่ละประเทศ ทำให้พวกเขาทำหน้าที่หลักในการซื้อ

ๆ ชาย ๆ เงินอยู่นั่นเอง นอกจากธนาคารกลางแต่ละประเทศ ก็จะมีธุรกรรมของธุรกิจขนาดใหญ่ยกตัวอย่างเช่น ธนาคารพาณิชย์ สถาบันการเงิน บริษัทประกันภัย กองทุนเก็งกำไรข้ามชาติ(Hedge Fund) หรือแม้แต่บริษัทนำเข้าส่งออก ก็เป็นผู้เล่น ส่วนหนึ่งของตลาดนี้ด้วยเหมือนกัน

ถ้าหากว่าใครไม่เข้าใจผมจะลองยกตัวอย่างก่อนนะครับ เช่น ถ้าเกิด ผมเป็นผู้ส่งออกและนำเข้าสินค้าจากต่างประเทศ การที่ผมจะซื้อสินค้าจากต่างประเทศมาขายในไทยได้ผมจะต้องใช้เงิน ของสกุลประเทศที่เราต้องไปซื้อสินค้า ถ้าเราต้องการซื้อสินค้าในสหรัฐฯเราก็ต้องใช้เงิน เงินดอลลาร์สหรัฐฯ ในการซื้อสินค้า เราจึงต้องทำการแลกเปลี่ยนเสียก่อน โดยการนำเงินบาทไปซื้อเงินดอลลาร์สหรัฐฯ หรือก็คือ เราทำการขายเงินบาทไทยแล้วไปซื้อ ดอลลาร์สหรัฐฯ นั้นเอง ซึ่งนี่ก็เลยเป็น

กลไกการซื้อขายค่าเงินที่เกิดขึ้นในตลาด FOREX จริง ๆ แลอะครับ

ด้วยเหตุผลลักษณะนี้ทำให้ตลาด FOREX เป็นตลาดที่มีธุรกรรมขนาดใหญ่กว่าตลาดหุ้นมาก หรืออาจจะใหญ่กว่าตลาด ทุกตลาดในโลกรวมกันก็เป็นได้ แต่มันเป็นการซื้อขายแลกเปลี่ยนค่าเงินจริงๆ ก็เท่านั้น

แต่ที่นี่ต้องย้ำก่อนนะครับว่า นั่นคือการซื้อขาย ผ่านตลาด FOREX จริงๆ เท่านั้น การเทรด FOREX ในประเทศไทยที่เป็นที่รู้จักดีในกลุ่มเทรดเดอร์รายย่อย คือการ ซื้อขายผลิตภัณฑ์ CFDs ของตลาด ซึ่งไม่มีการส่งคำสั่งไปยังตลาด FOREX จริงๆ ทำให้เราไม่ได้เงินเหมือนที่เราไปซื้อเงินดอลลาร์จาก

ธนาคารจริงๆ อย่างที่ผมได้อธิบายไปตอนแรก แต่เราได้กินส่วนต่าง จากการเปิดสถานะและปิดสถานะ ซึ่งจริงๆ แล้วจะคล้ายคลึงกับ การผ่านเทรดอนุพันธ์ในประเทศไทยมากกว่า

CFDs คืออะไร

พอถึงตรงนี้ หลายคนอาจจะตั้งคำถามว่า “แล้ว CFD คืออะไรกันแน่” CFD มันก็คือ การที่โบรกเกอร์ ทำการยืมราคาของตลาด FOREX มาให้ลูกค้าทำการซื้อขายเท่านั้นเอง จึงทำให้ CFD มีความคล้ายคลึงกับอนุพันธ์ฟิวเจอร์ เพราะมีราคาสินทรัพย์อ้างอิงเหมือนกัน



WIKIPEDIA
The Free Encyclopedia



Contract for difference

31 languages

Article [Talk](#)

Tools

From Wikipedia, the free encyclopedia

"CFDs" redirects here. For other uses, see [CFD \(disambiguation\)](#) and [CFDS \(disambiguation\)](#).

In **finance**, a **contract for difference (CFD)** is a legally binding agreement that creates, defines, and governs mutual rights and obligations between two parties, typically described as "buyer" and "seller", stipulating that the buyer will pay to the seller the difference between the current value of an [asset](#) and its value at contract time. If the closing trade price is higher than the opening price, then the seller will pay the buyer the difference, and that will be the buyer's profit. The opposite is also true. That is, if the current asset price is lower at the exit price than the value at the contract's opening, then the seller, rather than the buyer, will benefit from the difference.^[1]

ภาพ แสดงความหมายของ CFDs

ที่มา: https://en.wikipedia.org/wiki/Contract_for_difference

สืบค้นเมื่อ : 20/02/2024

ผลิตภัณฑ์ CFDs ที่มีไม่ได้มีแค่ FOREX นะครับ มีทั้งทองคำ เงิน ทองแดง น้ำมัน แร่พลาเดียม ราคาข้าวโพด หรือ ราคาหุ้น ราคาคริปโต ก็สามารถนำมาทำ CFDs ได้เช่นกัน มันจึงไม่ใช่การเทรด FOREX จริง ๆ ยังไงล่ะครับ ซึ่งหุ้น หรือดัชนี สำคัญในตลาดทั่วโลก ก็จะถูกรวมอยู่ในโบรกเกอร์เหล่านี้ให้นักเทรดอย่างเราเข้าไปเทรดได้เช่นกัน

ข้อแตกต่างของ CFD เมื่อเทียบกับตลาดหุ้น คือ ถ้าเป็นตลาดหุ้น เราอาจจะซื้อถูกขายแพงได้อย่างเดียว โดยที่จะเป็นการซื้อขายแบบทิศทางเดียว นั่นก็คือราคาจะต้องลดต่ำลงมาก่อน แล้วถึงซื้อและนำไปขายในราคาที่สูงกว่า

แต่ในตลาด CFD จะแตกต่างกันออกไป เราสามารถซื้อถูกขายแพงได้อย่างที่กล่าว แต่นอกจากนี้ เรายังสามารถขายแพงก่อน แล้วมาซื้อถูกทีหลัง ซึ่งเรียกว่า Short คล้ายคลึงกับการเทรดฟิวเจอร์สนั่นเอง

CFDs ต่างจาก Forex และ สัญญา Futures อย่างไร?

มาถึงตรงนี้หลายคนอาจจะสงสัยว่า “แล้ว CFDs มันต่างจากสัญญาฟิวเจอร์สยังไง” ก็ต้องบอกอย่างนี้ครับว่าสัญญาฟิวเจอร์สนั้น เป็นสัญญาที่คิดค้นขึ้นมาเพื่อลดความเสี่ยงของของราคาสินค้า เมื่อราคาสินค้าลดลง

เราต้องย้อนกลับไป ในการซื้อขายหุ้น การซื้อขายหุ้นนั้นจะได้กำไรก็ต่อเมื่อราคาขึ้นอย่างเดียวเท่านั้น และทำกำไรคือการ

ขายหุ้นออกไป มันคือการขายหุ้นที่ได้ซื้อมาตั้งแต่ตอนแรก
ออกไปนั่นเอง

แต่เมื่อราคามันขึ้นสูงและเคลื่อนไหวลดลง เราก็มักจะพลาด
โอกาสในการทำกำไรไปเช่นกัน มันจึงมีการคิดผลิตภัณฑ์ ที่
เรียกว่าสัญญาฟิวเจอร์สขึ้นมา โดยการเทรดฟิวเจอร์สจะ
สามารถทำกำไรเมื่อราคาลดลงได้

แนวคิดของฟิวเจอร์ มันคือการทำสัญญากันว่าจะส่งมอบ
สินค้ากันในอนาคต หมายความว่า การออกสัญญาฟิวเจอร์ส
จะต้องมีการส่งสินค้าจริงๆ กันในอนาคต ยกตัวอย่างเช่น
กรณีที่ราคาน้ำมันคาดว่าจะสูงขึ้น แต่บริษัทไม่อยากจะซื้อใน
ราคาสูงในอนาคตเขาก็เลยซื้อน้ำมันในราคาฟิวเจอร์ โดยไป

ทำการตกลงกันกับผู้ขายว่า คุณไม่ต้องไปเราขายในตลาด เรา
รับซื้อหมดในราคานี้ละ วันนั้นในวันข้างหน้า ให้เอามาส่งที่เรา
ได้เลย นั่นคือรูปแบบของสัญญา Futures

เมื่อถึงเวลาที่กำหนด เขาจะมีการส่งมอบสินค้ากันจริง ๆ
ดังนั้นผลิตภัณฑ์ฟิวเจอร์ส จึงมีไว้เพื่อลดความเสี่ยงของความ
ผันผวนของราคา ระหว่างคู่ค้า แต่ CFD จะแตกต่างออกไป
เพราะมันคือ การเก็งกำไรส่วนต่างของราคาล้วนๆ โดยที่ไม่มีการ
ส่งมอบสินค้านั้นจริง ๆ

ราคาของ CFDs จะอ้างอิงกับสินทรัพย์ ทุกประเภทได้
ตัวอย่างเช่น ตลาด Forex ตลาดหุ้น ตลาดคริปโต น้ำมัน
ทองคำ หรือผลิตภัณฑ์ใดๆ ก็แล้วแต่ที่เขาจะ 3 สามารถนำมา

อ้างอิง เพื่อให้เทรดเดอร์สามารถส่งคำสั่ง และกินกำไรจาก ส่วนต่างของราคาที่เทรดเดอร์ขาดทุนได้

นี่จึงเป็นข้อแตกต่างหลัก ของสัญญาประเภท CFD และ สัญญาฟิวเจอร์สที่เทรดกันอยู่ในประเทศไทย

Forex ถูกหรือผิดกฎหมายในประเทศไทย?

ที่นี้หลายคนอาจจะสงสัยว่า แล้ว FOREX มันถูกกฎหมายไทย หรือไม่ เอาจริงๆแล้ว การซื้อขายค่าเงินถูกกฎหมายในประเทศไทยเพราะ มีกฎหมายให้ทำการซื้อขายค่าเงินในประเทศไทยได้เฉพาะผู้ที่ขึ้นทะเบียนและได้รับอนุญาตให้เป็นผู้ที่สามารถทำการซื้อขายค่าเงิน ตัวอย่างเช่นสถาบัน

การเงินต่างๆ อย่างธนาคาร หรือร้านค้ารับแลกเงิน ที่เราเห็น อยู่ตามสนามบิน นั่นคือผู้ที่ได้รับอนุญาตอย่างถูกต้องตามกฎหมาย ดังนั้นการเทรด FOREX กับผู้ค้าที่ได้รับใบอนุญาต เหล่านี้จึงถูกกฎหมาย แต่ก็จะมีกฎระเบียบค่อนข้างจุกจิกมาก เลยทีเดียว

แต่ที่นี้ FOREX ที่รายย่อยในประเทศไทยเทรด ไม่ใช่อัตรา แลกเปลี่ยนหรือ สัญญาอนุพันธ์อย่างที่หลายคนเข้าใจ มันจึง ไม่มีกฎหมายรองรับสำหรับการเทรด CFDs เพราะบ้านเราก็ ไม่มีกฎหมายครอบคลุมสัญญาที่อ้างอิงราคาสินค้ากับค่าเงิน ประเภทนี้ เรามี Futures Forex หรือทองเท่านั้น ซึ่งไม่ ครอบคลุม CFD ที่ไม่มีกฎหมายรองรับ ทำให้การดำเนินการ ของโบรกเกอร์ ที่ทำในประเทศไทย อาจจะยังไม่มีที่ดีความ

ว่าเข้าข่ายผิดกฎหมาย แต่อย่างไรก็ตาม เรื่องนี้ก็ยังคงศาลที่ไหน
ชี้ชัดว่าผิดหรือไม่ผิดกฎหมายแต่อย่างใด

ดังนั้น พวกโบรกเกอร์ FOREX จึงเลือกที่จะไม่เสี่ยงและไม่ได้
เปิดสำนักงานในประเทศไทย เพราะอาจจะเผชิญกับอุปสรรค
ทางกฎหมาย หรือเงื่อนไขที่ประเทศของเราสร้างขึ้นทีหลัง แต่
โบรกเกอร์พวกนี้ก็กลับเลือกที่จะดำเนินการเปิดบริษัท ในกลุ่ม
ประเทศปลอดภาษี ในต่างประเทศที่กองทุนต่างประเทศนิยม
ไปเปิดกัน ตัวอย่างเช่น British Vergin Island , Cyprus หรือ
เกาะกวม อะไรก็แล้วแต่ที่รองรับการลงทุนแบบนี้

หลังจากนั้น ค่อยมาทำการตลาดในไทย ซึ่งนี่เป็นกลยุทธ์ที่
ได้รับความนิยม เป็นอย่างมากในการหาลูกค้าไทย ส่วนใหญ่

แล้วจะเป็นลูกค้ารายย่อยที่นิยมเข้ามาเทรด CFDs ของ FOREX และทองคำ เพราะว่ามันให้ Leverage ที่สูงและใช้เงินน้อย ใคร ๆ ก็เริ่มเทรดได้นั้นแหละ

มีอะไรให้เทรดบ้างในตลาด Forex?

ที่นี้เรารู้แล้วว่า ตลาด FOREX เข้ามาในไทยอย่างไร และทำได้ทำกำไรได้จริงหรือไม่ มีความน่าเชื่อถือหรือไม่ เราก็มาดูกันว่าแล้วในตลาด FOREX หรือ CFD ของตลาด FOREX นี้ มีอะไรให้เทรดบ้าง

ผลิตภัณฑ์หลัก ที่มีซื้อขาย ในตลาด Forex สำหรับรายย่อยนี้ได้แก่ คู่เงิน ทองคำ น้ำมัน คริปโตเคอเรนซี สินค้าโภคภัณฑ์

โลหะมีค่าต่างๆ หรือแม้กระทั่ง CFD ของข้าวโพด ถั่วเหลือง ยางพารา ฝ้าย เมล็ดกาแฟ แร่ธาตุหายาก และอีกเยอะแยะ มากมายเลยทีเดียว ผมก็พยายามจะรวบรวมมาให้จากโบรกเกอร์ที่จะมีครอบคลุมผลิตภัณฑ์แปลก ๆ ครับ

Market Watch: 16:04:53		
Symbol	Bid	Ask
EURUSD	1.22147	1.22156
USDCHF	0.88932	0.88948
CrudeOIL	48.08	48.11
GOLD	1881.02	1881.36
US_500	3726.00	3726.50
BTCUSD	26849.33	26943.43
CORN	0.00	0.00
SOYBEAN	0.00	0.00
EURO-BUND	0.00	0.00
NASDAQ100	0.00	0.00
COFFEE_C	0.00	0.00
COTTON#2	0.00	0.00
PALLADIUM	0.00	0.00
SUGAR#11	0.00	0.00
WHEAT	0.00	0.00
_ADIDAS	0.00	0.00

ภาพแสดงผลิตภัณฑ์เทรดของโบรกเกอร์ Avatrade MT4
แสดงผลิตภัณฑ์ CFD ต่าง ๆ ที่มีเทรด

ที่มา: <https://www.avatrade.com/trading-platforms/metatrader-4>

สืบค้นเมื่อวันที่: 20/2/2024

จะเห็นได้ว่าผลิตภัณฑ์มันมีเยอะมากเลย แต่หลัก ๆ ทุกโบรกเกอร์จะมี FOREX ทองคำ น้ำมัน อยู่แล้ว และเดี๋ยวนี้ก็จะจะมี CFDs ของคริปโตเข้ามาด้วย

พื้นฐานของตลาด Forex มาจากประเทศ

ก่อนจะไปเนื้อหาส่วนอื่น บ่อยครั้งที่ผมเจอคำถาม ว่า เทรด FOREX มันไม่ใช่การลงทุนที่แท้จริงมันคือการเก็งกำไรส่วนต่างของราคารั่ว ๆ เพราะมันไม่สามารถที่จะดูพื้นฐานของกิจการได้ เอาจริงๆแล้ว การเทรด FOREX แทบจะไม่แตกต่างจากการลงทุนในตลาดหุ้น

คำกล่าวที่ว่า ตลาด FOREX ไม่มีพื้นฐานของกิจการนั้น จริงๆแล้วตลาด Forex มีพื้นฐานของกิจการ ซึ่งก็คือประเทศแต่ละประเทศนั่นเอง เพราะว่า ค่าเงินของแต่ละประเทศที่เราซื้อขาย เป็นผลมาจากการบริหารประเทศของแต่ละประเทศ ถ้าประเทศไหนเศรษฐกิจดี ค่าเงินก็มีแนวโน้มว่าจะแข็งค่า ขณะที่ในทางตรงกันข้าม ประเทศไหนที่เศรษฐกิจไม่ดี การเมืองไม่ดี ค่าเงินก็จะอ่อนค่าเพราะคนไม่ต้องการเงินในประเทศนั้นแล้ว

การจะบอกว่า Forex ไม่มีพื้นฐาน จึงเป็นคำกล่าวที่ไม่ได้เข้าใจระบบของเศรษฐกิจอย่างแท้จริง

อย่างไรก็ตาม เราก็ไม่สามารถใช้พื้นฐานของเศรษฐกิจในการวิเคราะห์ค่าเงินได้ เพราะนั่นหมายความว่าเราจะต้อง ซื้อขายทำกำไร FOREX และถือออเดอร์ ในระดับ หลายปีเลยทีเดียว เพราะว่ากว่าที่พื้นฐานของประเทศจะเปลี่ยนมันค่อนข้างช้า การเทรด FOREX แบบใช้พื้นฐานจึงเป็นการเก็งกำไรของสถาบันการเงิน ที่จะต้องเข้ามาซื้อขายค่าเงินกับธนาคารต่างๆ เคยได้ยินข่าว George Soros โจมตีค่าเงินบาทไทยไหมครับ นั่นแหละครับ ต้องสถาบันการเงินใหญ่ ๆ แบบนั้นแหละ

ซึ่งเทรดเดอร์รายย่อย ไม่เคยที่จะได้เทรดในระยะเวลานาน ขนาดนั้นยกเว้นพวกกองทุนเก็งกำไรข้ามชาติ เรียกว่า ข้าม จากชาตินี้ไปชาติหน้าเลยทีเดียว

เนื่องจากการเทรด FOREX ของรายย่อยในประเทศไทย ไม่ได้ ถือออเดอร์ ระยะเวลานานขนาดนั้นแล้ว จึงทำให้การ วิเคราะห์พื้นฐาน ไม่มีความจำเป็น สำหรับการเทรด FOREX สำหรับรายย่อย

ซึ่งข้อเท็จจริงนี้ ก็ไม่แตกต่างจากตลาดหุ้นเลย ลองสังเกตดู การเทรดของรายย่อยในตลาดหุ้น ที่ใช้การวิเคราะห์ ในระยะ สั้นๆ เช่นการถือหุ้น ในระยะเวลาไม่เกิน หนึ่ง เดือน สอง

เดือน ก็จะไม่ใช้การวิเคราะห์พื้นฐาน หรือ การวิเคราะห์มูลค่า
ของกิจการในการเทรดระยะสั้น

เพราะว่างบการเงินที่เป็นพื้นฐานของกิจการในตลาดหุ้น หรือ
ทิศทางของการบริหารกิจการไม่สามารถเปลี่ยนแปลงได้
รวดเร็วแบบรายเดือน มันก็คงไม่มีนโยบายบริษัทแบบราย
เดือนหรือกึ่งในแต่ละบริษัท แล้งบการเงินก็ไม่สามารถออก
รายเดือนได้เช่นกัน ซึ่งข้อมูลงบการเงินในตลาดหุ้น เผยแพร่
เป็นรายไตรมาส ทำให้การวิเคราะห์พื้นฐาน ต้องมีการถือหุ้น
ในระยะยาวมากกว่าระยะสั้น และพวกที่เทรดระยะสั้นก็ต้อง
ไปใช้การวิเคราะห์ทางเทคนิคเหมือนกัน

ตัวเลือกสำหรับคนที่เทรดในตลาดหุ้น สำหรับการซื้อขายในระยะเวลาสั้นๆ และเป็นการเก็งกำไรนั้น จึงเน้นไปที่การวิเคราะห์ทางเทคนิค แต่ว่าในหนังสือเล่มนี้ผมก็จะได้ไม่ได้สอนเรื่องของการวิเคราะห์ทางเทคนิคในเชิง ลึกมากนัก เพราะว่ามันคงไม่พอที่จะทำความเข้าใจรายละเอียดทั้งหมดภายในเล่มเดียวด้วย

อย่างไรก็ตาม ผมมีหนังสือเล่มอื่น ๆ ที่ผมเขียนเกี่ยวกับการวิเคราะห์ทางเทคนิค ให้ท่านหาเลือกซื้อไปอ่านได้ สามารถซื้อหากันได้ใน MEB Market และนอกจากนี้ ยังมีหนังสือการวิเคราะห์ทางเทคนิคที่แจกฟรีในอินเทอร์เน็ต อยู่มากมายพอสมควรสำหรับเป็นเบื้องต้น ถ้าหากท่านต้องการวิเคราะห์เชิงลึก เกี่ยวกับการวิเคราะห์ทางเทคนิคในตลาด FOREX

ท่านสามารถค้นหา ในเว็บไซต์ Punlie.com ของผมหรือ ในเว็บ MEB Platform E-book ที่ใหญ่ที่สุดในประเทศไทยได้เช่นกัน



ทำไมตลาด FOREX ถึงเสี่ยงกว่าตลาดหุ้น

มาถึงตรงนี้ หลายคนอาจจะเข้าใจว่า ตลาด FOREX ก็ไม่แตกต่างจากตลาดหุ้น แต่ในความเป็นจริงสิ่งที่ผมอยากจะสื่อก็คือตลาด FOREX แตกต่างจากหลักตลาดหุ้น อยู่พอสมควร ถึงแม้มันจะคล้ายคลึงกับตลาดอนุพันธ์ของประเทศไทย แต่สิ่งที่แตกต่างกันก็คือ มันมีการใช้ Leverage ในระดับสูงมาก

แต่สำหรับเนื้อหาเรื่อง Leverage ต่อไปเดี๋ยวผมจะอธิบายว่า Leverage คืออะไร แต่ก่อนอื่น ก็ต้องบอกว่า Leverage ที่ใช้ในตลาดอนุพันธ์ อยู่ที่ประมาณ 1:20 หรือใครที่เคยเทรดตลาด อนุพันธ์ในตลาดคริปโต ก็จะมีการใช้ Leverage เพียง 1:10 เท่านั้นเอง (ที่เราเห็น Binance 10X นั้นแหละ)

แต่ในตลาด FOREX การใช้ leverage สูงถึง 1:3000 เลย
ทีเดียว ซึ่งทำให้เราสามารถทำกำไรโดยใช้เงินเพียงน้อยนิต
อาจจะเพียงแค่ \$100 เป็นต้น ซึ่งด้วยความที่มันทำกำไรได้
เยอะมากจากการใช้เงินน้อย มันก็เลยขาดทุน หรือโดน
Margin Call ได้ง่าย เช่นกัน

นี่จึงเป็น คำกล่าวของหลายๆ คนที่บอกว่า “ตลาด FOREX
เสี่ยงกว่าตลาดหุ้นมาก” แต่ที่จริงแล้วเราสามารถควบคุม
ความเสี่ยงนี้ได้โดยการกำหนด Leverage เองได้

แต่มันจะมีใครกันละ ที่ไม่โลภในตลาดนี้ โดยที่ไม่ต้องการ
กำไรเยอะๆ โดยที่ลงทุนเพียงเล็กน้อย ซึ่งการกระทำแบบนี้
ทำให้เทรดเดอร์ในตลาด FOREX ไม่ประสบความสำเร็จกัน

เป็นส่วนใหญ่ มันจึงเป็นสาเหตุของความโลภและความล้มเหลวของเทรดเดอร์กว่า 98% ที่ล้มเหลวจากตลาด FOREX มันจึงเรียกว่าเป็นตลาดที่มีความเสี่ยงที่สุด แต่ไม่ใช่ เพราะว่ามันเสี่ยงด้วยตัวมันเอง แต่มันเสี่ยงเพราะว่า ความโลภของเทรดเดอร์เองต่างหาก ซึ่งความเข้าใจนี้สามารถปรับได้โดยการปรับ Mindset ลองหาอ่านในหนังสือของผมดูได้ครับ

Leverage คือ อะไร

หลังจากที่ผมได้เกริ่นว่าเลเวอเรจคืออะไรแล้ว ก็ต้องมาอธิบายกันหน่อยว่าจริงๆ แล้วมันคืออะไร สำหรับคนที่ไม่มีความรู้เลย มันก็คือการที่โบรกเกอร์ให้เราืมเงินของโบรกเกอร์ไปซื้อสินค้าที่ราคาแพงเกินไปจนเราซื้อไม่ได้ ทำให้เรา

สามารถใช้เงินก้อนน้อย ในการซื้อสินค้า ที่มีราคาแพงได้ โดยผมจะอธิบายผ่านตัวอย่างดังต่อไปนี้

ในการซื้อหุ้น 1 ตัว ราคา 100,000 บาท การจะซื้อหุ้นตัวนี้ได้ จะต้องใช้เงิน 100,000 บาท ต่อหุ้น 1 ตัว ซึ่งสำหรับรายย่อย มันเป็นเรื่องยากมาก เพื่อให้รายย่อยซื้อได้ โบรกเกอร์ จึงได้ทำการให้เรา ใช้ leverage โดยใช้เงินที่เรา มี สมมุติว่า เรามีเงิน เพียง 1,000 บาท

โบรกเกอร์เขาอยากได้เงิน 1,000 บาทของเรา และเราก็อยากซื้อหุ้นราคา 100,000 บาทได้ เขาก็เลยบอกว่า ให้เราสามารถ ใช้ leverage 1:10 คำว่า leverage 1:10 ก็หมายความว่า เราเอาราคาหุ้น หาด้วย 10 ซึ่งจะเท่ากับ

10,000 บาทต่อ 1 หุ้น แต่จะสังเกตว่าเรามีเงินเพียง 1000 บาท ก็ยังไม่เพียงพอที่จะซื้อหุ้นในราคา 10,000 บาทอยู่ดี โบรกเกอร์ จึงอนุญาตให้เรา ใช้ leverage 1:100 ซึ่งจะทำให้ราคาหุ้นเท่ากับ 100,000 หาด้วย 100 เท่ากับ 1,000 บาท

ที่นี้เงิน 1,000 บาทของเรา ก็จะสามารถซื้อได้ 1 หุ้น แต่เมื่อราคาลดลง เหลือเพียง 99,000 บาท ซึ่งก็คือ ขาดทุนครบ 1,000 บาทตามจำนวนเงินที่เรามี โบรกเกอร์ก็ถือว่าเราล้างพอร์ตหรือโดนมาร์จิ้นคอล (Margin Call) ทันที ถึงแม้ว่าราคาจะกลับขึ้นไป เป็น 99,500 บาทก็ตาม ถ้ามันลงไปแตะที่ 99,000 บาทแล้ว เขาก็จะเอาเงินเราไปหมด นั่นเอง

นี่จึงเป็นการยกตัวอย่าง ของการใช้ leverage ฉะนั้น leverage จึงเป็น เครื่องมือที่ทำให้เราเปิดออเดอร์ของสินค้าที่ราคาแพง ในตลาด FOREX ได้ โดยที่ใช้เงินน้อยนั่นเอง

เงินน้อยก็เทรดได้แต่ก็หมดตัวได้เหมือนกัน

เมื่อการเทรด FOREX ใช้เงินน้อย จึงทำให้ตลาด FOREX ได้รับความนิยมน้อยสูง เพราะว่าการทำอะไรก็ได้ มันช่างหรือหว่าและก็น่าเข้ายวนดึงดูดให้รายย่อยที่ชอบความตื่นเต้นนี้เข้ามาในตลาดมากขึ้น มันทำให้ตลาด FOREX มีสถานะเหมือนกับบ่อนการพนัน ที่คนอยากรวบมารวมตัวกัน แท้จริงแล้วสิ่งที่ต้องทำความเข้าใจจริงๆ คือความรู้ในการเทรด มากกว่าการเทรด ที่หวังรวยเพียงข้ามคืน ด้วยการใช้ง่าน้อย

เพราะ Leverage ก็ทำให้คุณหมดตัวได้ เมื่อราคาวิ่งสวนทางจากทิศทางที่คุณได้เลือกไว้ตั้งแต่ต้น ไม่แตกต่างกัน กับกำไรที่คุณจะได้ เวลาที่มันเลือกในทิศทางที่ถูกต้อง กำไรก็จะได้เยอะ ซึ่งนี่เป็นสาเหตุที่ทำให้การเทรด FOREX ประสบความสำเร็จได้ยาก มากกว่าตลาดอื่นอื่นเสียอีก

รายได้จาก Forex เสียภาษีไหม

ในตอนแรก ผมได้เกริ่นไปแล้วว่า ตลาด FOREX ในประเทศไทย ไม่เข้าข่ายการได้รับความคุ้มครองทางกฎหมายและทำให้พวกโบรกเกอร์ใหม่ ๆ มาเปิดสำนักงานในไทยเนื่องจากกฎหมายที่ไม่ได้รองรับ เพราะว่าโบรกเกอร์ที่ให้บริการส่วน

ใหญ่ ไม่ได้ให้บริการ ผลิตภัณฑ์ที่เป็นอนุพันธ์ และไม่เข้าข่าย
กฎหมายไทย แต่อย่างไร

ด้วยความที่ไม่เข้าข่ายกฎหมาย จึงทำให้หลายคนเข้าใจว่าการ
เทรด FOREX ไม่ต้องเสียภาษี แต่จริงๆ แล้วรายได้ทุกประเภท
ที่เกิดขึ้นบนแผ่นดินไทยจะต้องทำการเสียภาษี ซึ่งคุณ
สามารถไปเลือกเสียภาษีในมาตราต่าง ๆ ที่เข้าข่ายเงินได้
ประเภทใดก็ตามและในประเทศไทยก็มี คนที่ไปเสียภาษีจริงๆ
ให้กับสรรพากรที่ได้รายได้จาก FOREX มีอยู่จำนวนมาก ซึ่ง
สรรพากรก็รับให้คำปรึกษาและเข้าใจถึงที่มาของรายได้
ประเภทนี้ เช่นเดียวกัน



อัตราที่สูงกว่าอัตราภาษี หก ณ ท้าย สามารถประหยัดภาษีได้

5. เงินได้ประเภทที่ 5 เงินได้จากการให้เช่าทรัพย์สิน เงินหรือประโยชน์
 อื่นๆ ที่ได้เนื่องจาก

- การให้เช่าทรัพย์สิน
- การผิดสัญญาเช่าซื้อทรัพย์สิน
- การผิดสัญญาซื้อขายเงินผ่อนซึ่งผู้ขายได้รับคืนทรัพย์สินที่ซื้อขายนั้น โดยไม่ต้องคืนเงินหรือประโยชน์ที่ได้รับไว้แล้ว

6. เงินได้ประเภทที่ 6 ได้แก่ เงินได้จากวิชาชีพอิสระ คือวิชากฎหมาย การประกอบโรคศิลป์ วิศวกรรม สถาปัตยกรรม การบัญชี ประณีต
 ศิลปกรรม หรือวิชาอื่นซึ่งจะได้มีพระราชกฤษฎีกากำหนดชนิดไว้

7. เงินได้ประเภทที่ 7 ได้แก่ เงินได้จากการรับเหมาที่ผู้รับเหมาต้องลงทุน
 ด้วยการจัดหาสัมภาระ ในส่วนสำคัญนอกจากเครื่องมือ

8. เงินได้ประเภทที่ 8 ได้แก่ เงินได้จากการธุรกิจ การพาณิชย์ การเกษตร
 การอุตสาหกรรม การขนส่ง การขายอสังหาริมทรัพย์ หรือการอื่น

นอกจากที่ระบุไว้ในประเภทที่ 1 ถึงประเภทที่ 7 แล้ว

ภาพแสดงหมวดภาษีที่สามารถยื่นได้สำหรับคนเทรด Forex

ที่มา: <https://www.rd.go.th/553.html>

สืบค้นเมื่อวันที่ 20/02/2024

ดังนั้นถ้าหากคุณเทรด FOREX แล้วได้กำไรและจะบอกว่านี่คือเงินสีเทาที่นั้นจริงๆ แล้วไม่ถูกต้อง หมายความว่า การเทรดของคนไทย ก็เหมือนกับการไปทำงานต่างประเทศและนำเงินได้มาเสียภาษีในประเทศไทยเช่นเดียวกัน

ซึ่งเป็นการกระทำที่ถูกต้องกฎหมายในปัจจุบัน เพียงแต่ถ้าหากคุณถูกโบรกเกอร์โกงแล้ว คุณจะไม่สามารถไปเรียกร้องกับหน่วยงานใดๆได้ เพราะว่าโบรกเกอร์เหล่านั้น ไม่ได้จดทะเบียนบริษัทในประเทศไทย เนื่องจากกฎหมายที่ไม่รองรับอย่างที่ผมได้กล่าวไว้ตอนแรก

(แต่ต่อให้กฎหมายรองรับ ในตัวอย่างกรณีของ ZIPMEX ซึ่งเป็นการซื้อขาย Crypto นักลงทุนก็ไม่ได้รับการคุ้มครองอยู่ดี ซึ่งเรื่องนี้มีคนบ่นมาก พอภาษีละมาเก็บเร็ว พอเสียหายเดือดร้อน หาใครช่วยไม่ได้)

ถ้าคุณตายเงินจะหายไปไหน

ที่นี้เนื่องจากกฎหมายไทยที่ไม่รองรับ การเอาเงินใส่โบรกเกอร์จำนวนมากจึงมีความเสี่ยง ในกรณีที่โบรกเกอร์โกงหรือโบรกเกอร์ปิดตัวลง เราจะไม่ได้รับเงินคืน หรือแม้กระทั่งถ้าเกิดที่เราตาย โบรกเกอร์เหล่านี้ก็จะไม่ทราบ ว่าเราเสียชีวิตไปแล้ว ดังนั้นถ้าหากว่าเงินของเราฝากอยู่ในโบรกเกอร์เหล่านี้ และเราเสียชีวิต ญาติพี่น้องหรือผู้รับมรดก จะไม่

สามารถรู้ได้ว่าเรามีเงินอยู่ตรงไหนบ้างและเราจะได้เงินก่อน
นั่นคือ เหมือนกับการเทรดหุ้นที่จะได้คือ เพราะว่าการเทรด
หุ้นมีกฎหมายไทยรองรับ

แต่จริงๆ แล้วเรื่องนี้เทรดเดอร์คนไทยไม่ได้สนใจเท่าไร
เพราะว่าพวกเขา สนใจแต่เรื่องการทำกำไรยังไงให้ได้มากกว่า
และที่สำคัญพวกโบรกเกอร์จะมีช่องทางที่จะเล่นตุ๊กตีก เออ
เงินของเราไป โดยการ มีเงื่อนไขว่าถ้าเกิดบัญชีไม่มีการ
เคลื่อนไหวจะทำการหักเงินไปเรื่อยๆ จนหมด และปิด
บัญชีไป ซึ่งข้อเท็จจริงข้อนี้ก็ไม่แตกต่างจากการฝากเงินใน
ธนาคารบางธนาคารที่ ถ้าหากบัญชีไม่มีการเคลื่อนไหวจะคิด
ค่าธรรมเนียมเช่นเดียวกัน ก็คือหาทางเอาตัวของเราไปนั่น
แหละ

ดังนั้นคำถามที่ว่าถ้าเกิดเงินของคุณอยู่ในโบรกเกอร์ แล้วคุณตายเงินจะไปไหนก็ต้องบอกว่าเงินจะตกเป็นของโบรกเกอร์ถ้าคนในครอบครัวของคุณไม่มีใครรู้ นอกจากเราจะถอนออกมาโดยใช้บัญชีคนตายก็พอทำได้ ให้ญาติหรือคนรู้จักก็ถอนออกมาได้ครับ

แต่พอฟังอย่างนี้แล้วมันดูเลี้ยวใช้ไหมละ เนื่องจากความเสี่ยงที่เกิดขึ้น เราจึงต้องทำการ คัดเลือกโบรกเกอร์ที่มีคุณภาพดี ในต่างประเทศในการเทรด FOREX เพื่อป้องกันเหตุการณ์ที่โบรกเกอร์โกงเราไปได้ จึงต้องมีการรีวิวโบรกเกอร์ที่มีชื่อเสียงนั่นเอง นอกจากนี้โบรกเกอร์เหล่านี้จะมีใบอนุญาตของการเปิดโบรกเกอร์ ซึ่งจะเป็นใบอนุญาตของแต่ละ

ประเทศที่มีข้อกฎหมายถูกต้องเกี่ยวกับการเทรดผลิตภัณฑ์ Forex หรือ CFD เท่านั้น จึงจะถือว่ามีความปลอดภัยระดับหนึ่ง

การเทรด Forex เป็นการพนันไหม

ในช่วงต้นผมเกริ่นไปว่า หลายคนเทรด FOREX เหมือนการพนัน คำถามคือ แล้วการเทรด FOREX จริง ๆ แล้วมันเป็นการพนันไหม ก่อนจะไปทำความเข้าใจ เกี่ยวกับเรื่องนี้สิ่งที่คุณต้องตอบคำถามให้ได้ก่อนว่าถ้าแล้ว “การพนันคืออะไร?”

เรื่องนี้ผมตอบคำถามไว้ในหนังสือของผมค่อนข้างหลายเล่ม ที่เดียวสาเหตุก็เพราะผมต้องการปูพื้นฐาน ความรู้ด้านการ

ลงทุนที่ถูกต้องให้แยกให้ออกระหว่างการพนันกับการลงทุน เพราะว่าเป็นความจริงแล้วทุกอย่างเป็นการพนันได้ แม้กระทั่งการทำธุรกิจก็เป็นการพนันได้ถ้าหากคุณขาดความรู้ มันก็อาจจะกลายเป็นการพนัน

แต่ถ้าคุณมีความรู้ แล้วคุณดันไม่รู้จักลักษณะของการพนันก็เป็นการพนันอยู่ดี ลักษณะของการพนันที่ชัดเจนก็คือ **มูลค่า ความคาดหวังเป็นลบเสมอ**

$$E(X) = \sum(x_i \times P(x_i))$$

โดยที่:

- $E(X)$ คือ มูลค่าแห่งความคาดหวัง
- x_i คือ ค่าของผลลัพธ์ที่ i
- $P(x_i)$ คือ ความน่าจะเป็นของผลลัพธ์ที่ i
- ผลรวมคำนวณจากทุกค่า x_i ที่เป็นไปได้ในเซต

ภาพสูตรมูลค่าแห่งความคาดหวัง

ที่มา: ภาพโดยผู้เขียน

หลายคนอาจจะยังไม่รู้จักเรื่อง “มูลค่าความคาดหวัง” หรือภาษาอังกฤษเรียกว่า Expected Value หรือ Expected Profit ก็ได้ มันเป็นทฤษฎีทางสถิติ ที่ใช้วัดว่าผลตอบแทนของการ

ลงทุนแบบไหนจะคุ้มค่าในระยะยาว ซึ่งจะมีองค์ประกอบ สองอันก็คือ

1. ผลตอบแทนต่อความเสี่ยง หรือก็คือ ขนาดของเงินรางวัล ต่อเงินที่เรา จะลงทุนไป เรียกว่า Risk:Reward
2. และอีกอย่างหนึ่งก็คือ โอกาสในการชนะหรือโอกาสที่จะได้ผลตอบแทนนั้น ซึ่งเรียกว่า Win %

ทั้งสององค์ประกอบนี้จะใช้ในการคำนวณ มูลค่าความคาดหวัง ตัวอย่างเช่น ในการซื้อหน่วยรัฐบาลครั้งหนึ่ง สมมติให้เลขท้าย 3 ตัวมีเพียง 1 รางวัล จะทำให้เลขท้าย 3 ตัว มีโอกาสชนะเท่ากับ 1 ใน 1000 เพราะมีตัวเลข อยู่ 1000 ตัวเลข และเราซื้อได้ 1 ตัวเลข ผลตอบแทนของเลขท้าย 3 ตัวรัฐบาลเท่ากับ 4000 บาท นั่นหมายความว่า เราลงทุน 1 ใบ เท่ากับ 80 บาท มีโอกาสได้ผลตอบแทนเท่ากับ 4000 บาท หรือเทียบเท่า ลงทุน 1 บาท ได้เงิน 50 บาททีเดียว

ที่นี้โอกาสชนะของเราเท่ากับ หนึ่งในพัน แล้วนำไปใช้ในการคำนวณร่วมกับผลตอบแทนเท่ากับ 50 เท่า จะสามารถคำนวณ มูลค่าความคาดหวัง ดังต่อไปนี้

$$= (\text{โอกาสชนะ} \times \text{กำไร}) - (\text{โอกาสแพ้} \times \text{ขาดทุน})$$

นั่นคือ

$$= (0.1 \% \times 4000) - (99.9 \% \times 80)$$

$$= 400 - 7,992$$

$$= -7,592$$

จะสังเกตว่ามูลค่าความคาดหวังที่ได้มีค่าเป็นลบ (-7,592) ซึ่งมูลค่านี้เป็นลบทำให้มันกลายเป็นการพนันทันที รายย่อยจำนวนมากจะไม่ว่านี่คือวิธีการวัดว่าอะไรเป็นการพนันอย่างง่าย เพราะว่า การซื้อขาย เราไม่สามารถกำหนดขนาดของ

เงินรางวัล และเราไม่สามารถกำหนดโอกาสที่เราจะชนะได้เลย เพราะถูกอย่างถูกกำหนดไว้แล้วนั่นเอง

แตกต่างจากตลาด FOREX เราสามารถที่กำหนด โอกาสชนะ (Win %) จากความเชี่ยวชาญในการวิเคราะห์ของเรา ว่าเราสามารถวิเคราะห์ทิศทางได้แม่นยำขนาดไหน ขณะที่การกำหนดความเสี่ยงต่อผลตอบแทน (Risk:Reward) เราสามารถกำหนดว่าจะได้เท่าไร ขึ้นอยู่กับว่าเรามีความเข้าใจว่าราคาจะขึ้นไปถึงไหน ซึ่งสามารถกำหนดได้โดยการตั้งจุดตัดขาดทุน (Stoploss) และตั้งจุดทำกำไร (Take Profit) ไว้แน่นอนซึ่งทำให้จุดนี้ทำให้การเทรดไม่ใช้การพนันไม่ว่าจะเป็นการเทรด FOREX หรือการเทรดซื้อขายฟิวเจอร์สหรือการลงทุนในตลาดหุ้นก็ตาม

พอถึงตรงนี้สิ่งที่ยากไม่ใช่ ความรู้ยังอย่างเดียวที่จะบอกว่ามันเป็นการพนันหรือเปล่า แต่เพราะว่าคนที่รู้เรื่องนี้ ก็ไม่สามารถทำกำไรได้อยู่ดี เพราะความสามารถทำกำไรยังขึ้นอยู่กับความสามารถในการควบคุมอารมณ์ความโลภความกลัวในแต่ละช่วงอารมณ์ของเทรดเดอร์ด้วยเหมือนกัน หลายคนอาจจะเก่งทฤษฎีแต่ไม่ประสบความสำเร็จในตลาด FOREX เพราะไม่สามารถควบคุมอารมณ์ได้นี้แหละ

การเทรด Forex ให้ประสบความสำเร็จต้องมีอะไรบ้าง

จากเนื้อหาบทก่อนหน้า เกี่ยวกับ “การเทรด FOREX เป็นการพนันใหม่” จะเห็นว่า ผมได้พูดถึงความสำเร็จในตลาด FOREX ที่ค่อนข้างที่จะมีน้อย ที่นี้คำถามคือ

“แล้วจะประสบความสำเร็จต้องใช้อะไรบ้าง”

ผมก็ไม่รู้นะ หลายคนอาจจะไม่ได้เชื่อว่าผมจะสำเร็จหรือไม่สำเร็จหรือเปล่า แต่ผม บอกได้อยู่อย่างเดียวนะ ว่านี่คือประสบการณ์ของคนที่อยู่ในตลาดมาก่อน และผมก็ยังเทรดอยู่ทุกวันนี้

คำว่าความสำเร็จของแต่ละคนมันอาจจะนิยามแตกต่างกันมาก ยกตัวอย่างเช่นหลายคนอาจจะอยากมีเงินแบบไม่จำกัด ส่วนใครสักคนนึงอาจจะ มีเพียงแค่ 1-2 ล้านก็เพียงพอแล้ว พอพูดอย่างนี้คำว่านิยามคำว่าความสำเร็จ มันเลยแตกต่างกัน

กันมาก บางคนเทรดเพื่อให้มีข้าวกินไปเป็นมือ ๆ บางคนเทรดเพื่อซื้อรถ บางคนเทรดเพื่อปลดหนี้ ซึ่งแต่ละคน ก็จะมี ความยากและความง่ายที่แตกต่างกันออกไป

ด้วยคำว่า “ความสำเร็จนี้มันเป็นเพียงมูมมอง” มากกว่า ที่จะเป็นเพียงตัวเลขที่เราจะไปถึงได้ บางคนมีรายได้เดือนละ 100,000 บาทอาจจะยังบอกว่าไม่สำเร็จ เพราะว่าหน้าที่จะต้องจ่ายมันมีเยอะกว่านั้นก็ไม่ได้ แล้วอะไรเป็นปัจจัยในการเทรด FOREX ให้สำเร็จผมบอกได้อย่างนี้ว่า

การเทรดให้สำเร็จ สิ่งที่คุณต้องมีก่อนเลยก็คือ “เงิน” ถ้าคุณไม่มีเงิน คุณไม่สามารถที่จะสำเร็จได้ เพราะว่า การเทรดนั้นจะต้องใช้เงินทุนในการเทรด มันไม่แตกต่างจากการทำธุรกิจ

ที่จะต้องใช้เงินทุนในการทำธุรกิจ ถ้าหากคุณไม่มีทุน คุณก็ไม่มีทาง ที่จะดำเนินกิจการต่อไปได้ไม่ว่าจะเป็นทุน ทางการเงิน หรือว่าทุนทางด้านความรู้ก็ตาม

นอกจากเงินทุนแล้วการเทรดให้สำเร็จ อย่างที่ได้บอกไป ก็คือ

”ความรู้”

เพราะว่าความรู้เป็นสิ่งสำคัญที่จะทำให้เราประสบความสำเร็จ แต่ในตลาด FOREX มันไม่ได้มีสูตรสำเร็จตายตัว ที่จะบอกว่านี้แหละความรู้ที่ถูกต้อง นั่นแหละคือสิ่งที่ทุกคนจะต้องมี บางครั้ง มีหลายอย่างที่มีเขียนอยู่ในตำรา แจกฟรี ในอินเทอร์เน็ต ก็อาจจะเป็นความลับของความสำเร็จที่เผยแพร่ฟรี ๆ กันอยู่แล้วก็ได้ แต่แล้วใครจะรู้ละว่านั่นคือ

ความรู้ที่ถูกต้องนั้นแหละปัญหาเพราะไม่มีใครมานั่งยืนยันว่า
ต้องทำแบบนั้นะถึงจะสำเร็จ ใจของที่แจกฟรีก็และเป็นความ
จริงก็อาจจะไม่มีใครเห็นค่าเลยก็เป็นได้เช่นกัน

นอกจากความรู้แล้วอันต่อไปคือ

“ความสามารถในการควบคุมอารมณ์”

เอาจริงๆแล้ว ความสามารถในการควบคุมอารมณ์อาจจะ
เกี่ยวพันกับความรู้ก็เป็นได้ เพราะว่า ถ้าเราได้เข้าใจอะไรแล้ว
เราไม่จำเป็นที่จะต้องมึนงง หรือ พุดงาย ๆ ก็คือ เราจะรู้จัก
โลกในเวลาที่ดีของโลก เพราะเราได้เข้าใจมันแล้วต่างหาก เรา
ได้รู้แล้วว่ามันเป็นยังไงในกรณีที่เราขาดทุนมาก ๆ เราจะเสีย
ขวัญ และแย่นขนาดไหน ถ้าหากเราล้างพอร์ต พอเราได้รู้อย่าง
นั้นแล้วเราจึงรู้จักควบคุมอารมณ์ตัวเองไม่ให้ความและไม่

ทำลาย พอร์ตการลงทุนของตัวเองโดยที่ไม่ต้องมีใครมาบอก
เลย

หลายคนบอกว่า “เฮ้!! ก็มีแค่ 3 อย่างเองนี่หว่า” ก็ไม่ได้ยาก
เท่าไร มีเพียงแค่ 3 ข้อนี้แต่ในความเป็นจริง แทบจะร้อย
เปอร์เซ็นต์เลยที่เดียวที่คนเข้ามาในตลาดคิดว่าตัวเองเก่งและ
จะทำได้ แต่บ่อยครั้ง เรากลับควบคุมตัวเองไม่ได้

สิ่งที่ผมเจอบ่อยที่สุดหรือแม้กระทั่งผมก็เป็นเองก็คือ “เราใช้
เงินในการเทรดในช่วงเวลาที่ความรู้ยังไม่ตกผลึกเต็มที่ พอถึง
เวลาที่เรามีความรู้จริงจริงแล้ว เงินของเรากลับหมดไปแล้ว”
ในช่วงเวลาที่เรากำลังแสวงหาความรู้เราเต็มไปด้วยอารมณ์



ความโลภและความกลัว ทำให้เราต้องสูญเสียเงินจำนวนมากเรา
ขาดการควบคุมอารมณ์

ซึ่งก็ไ้ 3 ข้อนี้แหละไม่ว่าจะเป็น การมีเงิน ความรู้ และความสามารถในการควบคุมอารมณ์ แต่ 3 อย่างนี้แต่มันทำยากเหลือเกิน แต่ใน 3 ข้อนี้ก็ยังมีรายละเอียดปลีกย่อย มากมาย ตัวอย่างเช่น เพียงแค่คำว่า “เงิน” เราก็จะต้องมี

1. ความรู้เกี่ยวกับการบริหารจัดการเงิน
2. ความรู้เกี่ยวกับการบริหารจัดการความเสี่ยง
3. ความรู้เกี่ยวกับการวิเคราะห์ทางเทคนิค
4. ความรู้เกี่ยวกับการทดสอบกลยุทธ์
5. หรือแม้กระทั่งเรื่องการเงินส่วนบุคคล

ก็จำเป็นสำหรับความสำเร็จในการเทรด FOREX เรายังไม่พูดถึง Mindset ที่สำคัญ สำหรับการเป็นเทรดเดอร์ที่ต้องมีความคาดหวัง และมีทัศนคติที่ถูกต้องในการเทรดอีกด้วย ซึ่งกาลเวลา จะทำให้คุณตกผลึกเรื่องพวกนี้ เมื่อคุณอยู่ในตลาดมานานมากพอและเงินของคุณไม่หมดไปเสียก่อนนะ

ซึ่งก็มีเพียงเท่านี้ครับ เพียงแค่ 3 อย่างนี้ก็เยอะและมากเพียงพอสำหรับการที่จะประสบความสำเร็จในการเทรด FOREX ในการที่จะเทรดเป็นมืออาชีพได้

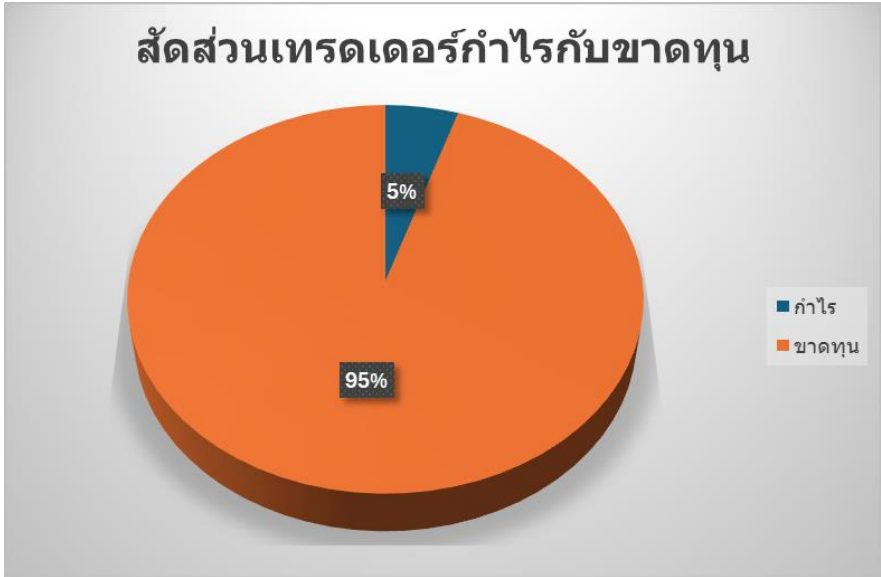


ความเป็นจริงของโลกทุนนิยมคนกำไรแค่ 5 %

ก่อนหน้านี้ ผมได้พูดถึงเรื่องของความสำเร็จในการเทรด FOREX ไปแล้ว สิ่งสำคัญอย่างหนึ่งที่จะต้องรับรู้ก่อนก็คือ

ในโลกความเป็นจริงแล้วคนที่กำไรมีน้อยมาก ซึ่งคำพูดนี้อาจจะไม่เกินเลยไปเลยก็คือในตลาดของคนเทรด FOREX มีคนจำนวนมากที่เข้ามาเทรดแล้วก็ออกไปจากตลาดก่อนที่พวกเขาจะทำกำไรได้ซะอีก

มีคนจำนวนมากที่สูญเสียเงินไปจำนวนมากแล้วก็เลิกเทรดไป มีคนจำนวนมากที่พยายามเทรด แต่แล้วก็ได้คืนมาได้เงินคืนแล้วก็เลิกเทรดไปเช่นเดียวกัน ซึ่งสิ่งเหล่านี้มันสะท้อนอยู่แล้วว่าตลาด FOREX ไม่ได้เป็นตลาดที่ง่าย ใครจะเข้ามาทำกำไรก็ได้ไม่ใช่อย่างนั้น



มันมีคำกล่าวหนึ่งที่ว่า

“มีเพียง 5% ของ คนที่อยู่ในตลาดเท่านั้นที่กำไร”

ในทัศนคติของผม และจากประสบการณ์ที่ผมผ่านมาตลอดระยะเวลา 17 ปีในตลาด FOREX ผมต้องบอกว่า มีคนไม่ถึง 5% หรือก็ได้กำไร มันอาจจะน้อยกว่านั้นด้วยซ้ำ แต่ถ้ามว่า มันยากเกินไปมันก็ไม่ได้ยากเกินไป ถ้าผู้อ่านไม่เชื่อก็ลองไปอยู่

ในกลุ่มของคนที่สอบกองทุน FOREX ต่างๆ ก็ได้ คือมันก็มีคนที่ไปสอบกองทุน FOREX เพื่อให้ได้เงินมาบริหารจัดการ คนเหล่านี้ก็มีอยู่จำนวนมากที่เขาได้กำไรกันก็มี

เทรด Forex เป็นอาชีพได้ไหม

พอต่อจากหัวข้อก่อนหน้านี้ที่บอกว่าความเป็นจริง คนที่กำไรไม่ถึง 5% นั้น เราลองคิดดูว่าถ้าเกิดว่ามีคนในประเทศไทยสัก 100,000 คนที่เทรด FOREX ก็จะมีคนทำกำไรได้มากถึง 5,000 คนเลยทีเดียว ซึ่งมันไม่น้อยนะ 5,000 คนจากคนที่เทรด 100,000 คน แต่ถ้าในความเป็นจริงผมคิดว่ามันไม่ถึงหรอก 5,000 คนที่จะได้กำไร

ผมคิดว่า 1% หรือว่า 1,000 คน ก็ยอดเยี่ยมแล้ว หรือมันอาจจะน้อยกว่านั้นก็ได้

ฉะนั้น การเทรดเป็นอาชีพเป็นไปได้ไหม ก็ย่อมเป็นไปได้แน่นอน เพราะว่ามันน่าเข้ายวน คุณลองจินตนาการถึง งานที่ไม่ต้องตอกบัตรเข้างาน งานที่ไม่ต้องมีใครมาตำมาว่า แถมยังเงินดี มันเป็นความฝันของทุกคนอยู่แล้ว แต่การเทรด FOREX จะต้องใช้ฝีมือทักษะมากกว่าอาชีพอื่นๆ เพราะฉะนั้นสิ่งที่เราต้องทำคือการพัฒนาทักษะ มากกว่าที่จะกระโดดเข้ามาในตลาดแล้วเอาเงินไปเทรดเลย

ในตลาด FOREX มีกองทุนที่เปิดให้เราสอบ(เสียเงินสอบ)แล้วเมื่อเราสอบผ่านเขาก็จะให้เงินเรามารับบริหารจัดการในการเท

รดเมื่อเราเทรดได้กำไร เขาก็จะมีส่วนแบ่งกำไรให้บางที่มาก ถึง 80% ของกำไรที่เราเทรดได้ นั่นก็คือเราไม่จำเป็นต้องใช้เงินทุนของตัวเองด้วยซ้ำไปถ้าเราเทรดได้กำไรและมีฝีมือ ซึ่งเรื่องนี้ทำให้เรามีโอกาสในการเทรดแล้วเลี้ยงชีพจากการเป็นเทรดเดอร์ในตลาด FOREX ได้อย่างจริงจังเช่นเดียวกัน

ในข้อนี้ผมก็ไม่รู้นะเพราะว่าผมไม่ได้เทรดอยู่ในกองทุน สาเหตุก็เพราะว่า กองทุนส่วนใหญ่จะมีปัญหาเรื่องการปิดตัวซึ่งทำให้เราหงุดหงิดกับการที่ต้องไปใช้เงินคนอื่น พอกำไรแล้วจู่ๆ เขาจะไม่จ่ายเงินเราก็มี หรือบางครั้งมีหลายกองที่ปิดไปดื้อๆ ทำให้ เราหมดโอกาสที่จะได้เงินมาในใช้ในการบริหารจัดการ ดังนั้นการเทรดเงินทุนตัวเอง ก็เป็นทางเลือกที่ดีกว่าสำหรับ คนที่มีเงินทุนนะครับ

โบรกเกอร์ Forex คือใคร

ในหัวข้อถัดมา หัวข้อนี้เราจะพูดถึงโบรกเกอร์ Forex ที่ต้องมานั่งพูดถึงพวกโบรกเกอร์ก็เพราะว่าเป็น ปัจจัย หนึ่ง ที่จะทำให้เราประสบความสำเร็จในตลาด FOREX เพราะว่า การเลือกโบรกเกอร์ผิด อาจจะทำให้กลยุทธ์ที่ทำกำไรได้ กลายเป็นขาดทุนก็มี หรือต้นทุนที่เรามีอาจจะสูงมาก ก็เป็นไปได้

เรามาเริ่มจากคำถามแรกว่าโบรกเกอร์ FOREX คือใคร กันดีกว่า ผมก็ต้องเล่าย้อนไปก่อนว่าคนที่ส่งคำสั่งเข้าไปในตลาดกลางหรือว่าส่งเข้าไปในตลาดได้ก็คือโบรกเกอร์เท่านั้น

เพราะฉะนั้นเราจะต้องเปิดบัญชีเทรดผ่านโบรกเกอร์ และเมื่อเราส่งคำสั่ง โบรกเกอร์จะทำหน้าที่เป็นตัวแทนในการส่งคำสั่งเทรดของเราเข้าไปในตลาดซึ่งลักษณะแบบนี้ก็ใช้ในตลาดหุ้นและตลาดคริปโตบ้านเราเช่นกัน

ยกตัวอย่างเช่น บิทคับ ซึ่งทำหน้าที่เหมือนกับโบรกเกอร์ในตลาดคริปโต หรือ โบรกเกอร์หุ้นต่างๆ ในตลาดหลักทรัพย์แห่งประเทศไทย

โบรกเกอร์ FOREX ก็ไม่ต่างกัน พวกเขาจะทำหน้าที่ในการส่งคำสั่งซื้อขายแทนเราผ่านโปรแกรมเทรดเข้าสู่ตลาด (สำหรับบางประเภทบัญชีที่ส่งเข้าสู่ตลาดจริงเท่านั้น) และรายได้ของพวกเขาก็คือ ค่าคอมมิชชั่นและค่าสเปรด (Spread) ซึ่งถ้าหาก

ค่าคอมมิชชั่นและสเปรดแพง ก็จะทำให้กำไรของเราลดน้อยลงไปด้วย เพราะค่าคอมมิชชั่นที่เรียกเก็บกับเราแพง

โบรกเกอร์ FOREX ยังสามารถแบ่งได้อีกหลายประเภท ก็คือโบรกเกอร์ ที่ทำหน้าที่เป็น ผู้ให้บริการสภาพคล่อง (Market Maker) หรือโบรกเกอร์ที่รับออเดอร์จากเทรดเดอร์เองและไม่ได้ส่งเข้าตลาด (เรียกว่า Dealing Desk) และเมื่อลูกค้าขาดทุนเงินก็ตกเป็นของโบรกเกอร์เอง และเมื่อลูกค้ากำไรโบรกเกอร์ก็ต้องมานั่งจ่ายเอง พวกเขาเหล่านี้ไม่ได้มีรายได้เป็นค่าคอมมิชชั่น เพียงอย่างเดียว โบรกเกอร์เหล่านี้เรียกว่าโบรก B-Book แต่ก็ไม่ได้หมายความว่าพวกโบรกเกอร์ B-Book จะโกงเรานะครับ แค่โมเดลธุรกิจเป็นแบบนั้นก็เท่านั้นเอง

ส่วนโบรกเกอร์ที่มีรายได้จากค่าคอมมิชชั่น และส่วนต่างจาก Bid-Offer หรือ ราคาเสนอซื้อและราคาเสนอขาย เรียกว่า Spread การส่งคำสั่ง จะส่งคำสั่งเข้าตลาดกลาง ไม่ว่าจะ เป็นระบบ ECN หรือ ระบบ STP ก็ถือว่าเป็นโบรกเกอร์ A-Book

อย่างไรก็ตาม โบรกเกอร์บางแห่งก็มีการให้บริการทั้งสองรูปแบบคือ A Book และ B-Book แต่นั่นไม่ใช่ปัญหา ขอแค่เวลาเราได้กำไรแล้วมันจ่ายเราก็จพอ ซึ่งจะให้ดีก็ควรที่จะเลือกโบรกเกอร์ที่มีชื่อเสียง มีคนไทยใช้เยอะ มีใบอนุญาตถูกต้อง และเปิดธุรกิจมายาวนาน เอาจริงๆ แล้วค้นในกูเกิ้ล จะพบเว็บจัดอันดับจำนวนมาก ที่จะทำการแนะนำโบรกเกอร์ เลือกเอาเฉพาะอันดับ หนึ่ง อันดับ สอง ที่พวกเว็บเหล่านั้นแนะนำก็ ยังได้ มันไม่ได้ยากขนาดนั้นและก็น่าเชื่อถือด้วย

การทำการรีวิวเปรียบเทียบโบรกเกอร์

สำหรับคนที่อยากจะทำการรีวิว เปรียบเทียบโบรกเกอร์เอง ผมก็ต้องบอกว่าคุณ สามารถทำได้สิ่งที่คุณจะต้องดู มี 3 ถึง 4 อย่างหลักๆ ดังต่อไปนี้

1. **ค่าคอมมิชชั่น** คุณสามารถเปรียบเทียบค่าคอมมิชชั่น ระหว่างโบรกเกอร์ ได้ว่าโบรกเกอร์ไหนแพงและถูก เมื่อได้โบรกที่ค่าคอมมิชชั่นถูก คุณก็เลือกโบรกเกอร์ นั้น
2. ปัจจัยที่ สอง คือ **Spread** ซึ่งถ้าหาก Spread ถูก โดย คุณ สามารถเลือกเปรียบเทียบจากผลิตภัณฑ์ ที่ ให้บริการได้ โดยจะต้องเปรียบเทียบประเภทบัญชีที่

ใกล้เคียงกัน ส่วนใหญ่แล้วจะต้องเป็นบัญชีโปร คุณ
สามารถ ไปอ่านรีวิว จากเว็บไซต์หลายแห่ง บนกูเกิล
ซึ่งจะมีเปรียบเทียบ Spread ให้เห็นชัดเจนเลยว่า โบรก
เกอร์ไหนดี ตัวอย่างเช่น myfxbook.com

3. **ค่า Swap** ก็เป็นอีกปัจจัยสำคัญอันหนึ่ง แต่เดี๋ยวมจะ
อธิบายให้ฟังว่า มันคืออะไร ในหัวข้อถัดไป แต่นี่ก็เป็น
ต้นทุน อีกแบบหนึ่งถ้าหากค่า Swap แพงแล้ว หรือจริงๆ
แล้วถ้าไม่มีสวอป จะยิ่งดี เพราะว่าปัจจุบันหลายโบรก
เกอร์ไม่ได้เก็บค่าธรรมเนียมการถือครอง ออเดอร์
ข้ามคืนนี้อีกแล้ว
4. ต่อไปคือ **การถอนเงิน** สำหรับเทรดเดอร์ต่างชาติไม่
ให้ความสำคัญกับเรื่องนี้เท่าไร แต่ในประเทศไทยเรื่องนี้
ถือว่ามีคามสำคัญมาก ที่เทรดเดอร์คนไทยส่วนใหญ่
จะเลือกโบรกเกอร์ที่ สามารถถอนเงินได้ แม้กระทั่งวัน

เสาร์-อาทิตย์ และความเร็วในการถอนเงินในระดับนาที่นั่นก็คือเงินเข้าภายใน 1-10 นาที ซึ่งถ้าคุณหาได้ก็ถือว่ายอดเยี่ยมแต่มันก็มีเยอะแยะไปหมดโบรกเกอร์ที่ให้บริการฝากถอนที่รวดเร็ว

5. ปัจจัยต่อมาคือ**ใบอนุญาตของโบรกเกอร์** ใบอนุญาตของโบรกเกอร์ จะมาจากหน่วยงานกำกับโบรกเกอร์ ซึ่งขึ้นอยู่กับแต่ละประเทศ และแต่ละระดับจะมีการจัดลำดับของ หน่วยงานกำกับดูแล ว่าอยู่ในระดับใด ถ้าเกิดมาจากประเทศที่ไม่เข้มงวด ก็จะอยู่ในลำดับท้าย แต่ถ้าเกิดมาจากประเทศที่เข้มงวด ตัวอย่างเช่น ออสเตรเลีย อังกฤษ ก็จะเป็น หน่วยงานกำกับที่มีคุณภาพสูงทำให้โบรกเกอร์ที่มีใบอนุญาตจากหน่วยงานนี้จะมีความน่าเชื่อถือสูงไปด้วย

ทั้งหมด 5 ปัจจัย ก็เป็นปัจจัยที่สำคัญ ที่จะใช้ในการเปรียบเทียบ เลือกโบรกเกอร์ถ้าหากคุณอยากจะเลือกโบรกเกอร์เอง หรือตัวเลือกที่ดีกว่าก็คือค้นหาในอินเทอร์เน็ต ว่าโบรกเกอร์ Forex ไหนได้รับความนิยมสูง หรือแม้แต่การไปถามในกลุ่ม แต่เอาจริงๆ ผมไม่แนะนำวิธีนี้เพราะว่าจะมีพวก Sales ของโบรกเกอร์ติดต่อมาหาคุณเต็มไปหมด

Spread คืออะไร

ที่นี้หลังจากที่อ่านเนื้อหาของผมมาสักพัก คุณจะพบว่าคุณเจอคำศัพท์อะไรเต็มไปหมด คุณไม่ต้องกังวลว่าจะจำมันไม่ได้ เพราะว่าเมื่อคุณเจอมันทุกวันคุณก็จะจำได้เองตอนนี้ก็อ่านมันผ่านไปก่อน ไม่ต้องไปสนใจมาก

คำว่า **Spread** คือ คือส่วนต่าง ของราคาเสนอซื้อและราคาเสนอขาย หรือที่เรียกว่า Bid และ Ask ซึ่งเราจะเจอราคานี้อยู่ในตลาด เวลาเราซื้อเราจะได้ราคา ที่แพงกว่าก็คือเราจะได้ราคา Ask เสมอ ขณะที่เวลาเราขายเราจะได้ Bid เสมอ

Market Watch: 03:57:32			
Symbol	Bid	Ask	!
USOUSDpro	78.301	78.340	39
XAUUSDpro	2016.86	2017.04	18
XNGUSDpro	1.633	1.645	12
NASUSDpro	17647.2	17648.7	15
USDJPYpro	150.253	150.263	10
EURUSDpro	1.07660	1.07661	1
GBPUSDpro	1.25847	1.25849	2

ภาพแสดงสเปรด (spread) ของผลิตภัณฑ์ที่ให้บริการของโบรกเกอร์

ที่มา: โบรกเกอร์ GMI Markets บัญชีจริง ECN Account

สลิปคนเมื่อวันที่ 20/02/2024

นั่นก็คือ Spread ซึ่งก็คือส่วนต่างของราคาที่มีคนเสนอซื้อหรือขาย ค่าเงินหรือสินค้านี้ให้เรา ต้องยอมรับว่านี่จะกลายเป็นรายได้ของโบรกเกอร์ไปด้วย ซึ่งมันจะมีกลไกที่ค่อนข้างซับซ้อนกว่านี้แต่มันไม่จำเป็นมากที่จะมารู้ตอนนี้และก็ไม่จำเป็นเพราะเราไม่ได้เปิดโบรกเกอร์เราแค่เทรดเลือกที่มันถูกที่สุดก็พอ

Swap คืออะไร



Swap ก็เป็นอีก หนึ่งช่องทางรายได้ของโบรกเกอร์ มันจะเกิดขึ้นในกรณีที่ เราเปิดออเดอร์ ถือออเดอร์ข้ามคืนในช่วงเวลาตี 4 ถึงตี 5 ของทุกวัน จะมีการคิดค่า Swap นี้เข้าไปกับออเดอร์ที่เราเปิด ซึ่งจะมีเรทแตกต่างกันไป

บางคนบอกว่ามันอ้างอิงมาจากอัตราดอกเบี้ย บางคนอ้างว่าอ้างอิงมาจากราคา ถ้าเกิดว่าราคามันลดต่ำลงมากโบรกเกอร์จะไม่ให้อยากให้เรา ถือออเดอร์ซื้อไว้นาน โดยที่ไม่เสียค่าใช้จ่ายอะไรเลย พวกเขาก็เลยจะทำให้ค่า Swap เป็นลบ นั่นก็คือเราต้องเสียค่าใช้จ่ายทุกวัน มันเหมือนกับการบีบให้เราเล่นเทรดในระยะสั้นมากกว่า ขณะที่ ใครก็ตามที่อยากจะถือออเดอร์ระยะยาวก็จะต้องยอมรับว่าจะต้องเสียค่าใช้จ่ายส่วนนี้ออกไป

อย่างไรก็ตาม Swap ไม่ได้มีเพียง ค่าลบ แต่ยังมีค่าลบค่าบวก ซึ่งหมายความว่า เราได้กำไรจากค่าสวอปได้ โดยที่โบรกเกอร์ จะเป็นคนจ่ายให้เราจากการถือออเดอร์ ข้ามคืน เฉพาะคู่เงิน ที่มีค่า Swap เป็นบวกเท่านั้น ในทิศทาง ที่โบรกเกอร์เป็นคน กำหนด

ฉะนั้นค่า Swap จะไม่เท่ากัน แตกต่างกันไปตามแต่ละโบรกเกอร์ มันจะมี บริการดูค่าสวอป เปรียบเทียบโบรกเกอร์ใน เว็บไซต์ myfxbook.com ซึ่งเป็นเว็บไซต์ที่ให้บริการข้อมูลฟรี เรา สามารถเข้าไปดูได้ หลายคนก็นำตรงนี้ไปออกแบบเป็นกลยุทธ์ ได้ก็มี

หมายเหตุ: Swap สำหรับคืนวันพุธจะถูกคิดเป็น 3 เท่า นั่นก็คือนำค่า Swap จากวันเสาร์-อาทิตย์มาคำนวณร่วมด้วย ทำให้ค่าสวอปวันพุธสูงกว่าวันอื่นๆ ตาม กฎของ TOM NEXT (Tomorrow Next)

Forex Brokers Swap Comparison							
Broker	EUR/USD			GBP/USD			
	Short	Long	Type	Short	Long	Type	
 STARTRADER	0.25	-0.54	0	-0.01	-0.16	0	
 EBC Financial Group	0.23	-0.64	0	-0.13	-0.27	0	
 Just2Trade	0.17	-0.85	0	-0.17	-0.34	0	
 Zero Markets	0.31	-0.56	0	-0.04	-0.17	0	
 TMGM	0.22	-0.61	0	-0.15	-0.21	0	
 PU Prime	0.25	-0.54	0	-0.01	-0.16	0	
 Octa	0.00	0.00	0	0.00	0.00	0	

ภาพตารางค่า SWAP เปรียบเทียบค่าเงินและโบรกเกอร์

ที่มา: Myfxbook.com, <https://www.myfxbook.com/forex-broker-swaps>

สืบค้นเมื่อ: 20/02/2024

Commission คืออะไร

ค่าคอมมิชชั่น นี้เป็นรายได้ทางตรงของโบรกเกอร์ ค่าคอมมิชชั่นยิ่งแพงมาก กำไรที่โบรกเกอร์จะได้รับยิ่งสูงไปด้วย เพราะฉะนั้นค่าคอมมิชชั่นที่ถูกก็จะเป็นส่วนดีต่อเทรดเดอร์เป็นส่วนใหญ่ ขึ้นอยู่กับว่า โบรกเกอร์แห่งไหนจะให้ค่าคอมมิชชั่นกับลูกค้าเท่าไร หมายถึงว่าเขาจะเรียกเก็บจากลูกค้าเท่าไร

โดยมากแล้วจะเท่ากับ 7 USD ต่อล็อต แต่ก็ยังมีหลายโบรกเกอร์ที่ให้บริการในราคาที่ถูกกว่านี้ หรือบางประเภทบัญชีไม่มีการคิดค่าคอมมิชชั่นเลยก็มี ซึ่งเรื่องนี้ ทุกคนต้องไปแสวงหา

หรือว่าทำการบ้านเอาเอง อย่างไรก็ตามมันก็มีเว็บไซต์
เยอะแยะที่ให้บริการข้อมูลลักษณะนี้ก็คือหาในกูเกิ้ลได้เลย

S / L	T / P	Time /	Price	Commission	Swap	Profit
0.00	0.00	2024.01.22 15:48:22	2023.20			
0.00	0.00	2024.01.23 11:05:50	2028.01	-0.04	0.00	3.05
0.00	0.00	2024.01.24 16:47:11	2025.91	-0.04	0.00	1.54
0.00	0.00	2024.01.24 16:50:15	2024.99	-0.04	0.00	6.20
0.00	0.00	2024.01.24 16:50:18	2024.97			
0.00	0.00	2024.01.25 15:36:25	2018.66	-0.04	0.00	4.18
0.00	0.00	2024.01.26 16:46:13	2019.28	-0.04	0.00	2.66
0.00	0.00	2024.01.29 13:26:09	2026.45	-0.04	0.00	3.39
0.00	0.00	2024.01.29 13:26:13	2026.45	-0.04	0.00	-2.75
0.00	0.00	2024.01.31 04:01:19	2034.58	-0.04	0.00	0.73
0.00	0.00	2024.01.31 18:22:46	2050.57	-0.04	0.00	1.18

ภาพแสดงค่าคอมมิชชั่นการเทรด CFD ของ MT4

ที่มา: GMI Markets ECN Account

สืบค้นเมื่อวันที่ 20/02/2024

หน่วยงานกำกับโบรกเกอร์ Forex มีอะไรบ้าง

ต่อไปนี่เรามาทำความรู้จักกับหน่วยงานกำกับโบรกเกอร์มีอะไรบ้าง ผมจะพยายามทำให้เป็นหน่วยงาน ที่มีชื่อเสียงเท่านั้นเพราะว่ามีหน่วยงานกำกับโบรกเกอร์หลากหลายแห่ง แต่ว่าและก็มีหลายระดับอีกด้วยเรามาลองดูหน่วยงานกำกับโบรกเกอร์ในแต่ละระดับกันดังต่อไปนี้ โดยหน่วยงานกำกับยังสามารถแบ่งเป็น Tier หรือ ระดับของหน่วยงานกำกับได้ โดยสามารถแบ่งเป็น 3 Tiers ดังต่อไปนี้

TIER 1 HIGH TRUST FOREX REGULATOR

- Australian Securities & Investment Commission (ASIC)
– Australia
- Investment Industry Regulatory Organization of Canada (IIROC) – Canada
- Securities Futures Commission (SFC) – Hong Kong

- Japanese Financial Services Authority (JFSA) – Japan
- Monetary Authority of Singapore (MAS) – Singapore
- Swiss Financial Market Supervisory Authority (FINMA) – Switzerland
- Financial Conduct Authority (FCA) – United Kingdom (UK)
- Commodity Futures Trading Commission (CFTC) – United States

TIER 2 AVERAGE TRUST FOREX REGULATOR

- China Banking Regulatory Commission (CBRC) – China
- Cyprus Securities & Exchange Commission (CySEC) – Cyprus
- Central Bank of Ireland (CBI) – Ireland

- Israel Securities Authority (ISA) – Israel
- Financial Markets Authority (FMA) – New Zealand
- Central Bank of Russia (CBR) – Russia
- Financial Services Board in South Africa (FSB) – South Africa
- Dubai Financial Services Authority (DFSA) – United Arab Emirates

TIER 3 LOW TRUST FOREX REGULATORS

- Securities Commission of the Bahamas (SCB) – Bahamas
- International Financial Services Commission (IFSC) – Belize
- Bermuda Monetary Authority (BMA) – Bermuda

- BVI Financial Services Commission (FSC) – British Virgin Islands
- Cayman Islands Monetary Authority (CIMA) – Cayman Islands
- Mauritius' Financial Services Commission (FSC) – Mauritius

นั่นก็เป็นข้อมูลสำคัญ แต่คุณไม่จำเป็นต้องจำได้เพราะว่าโบรกเกอร์ส่วนใหญ่ก็จะมี ข้อมูลนี้แสดงที่เว็บไซต์อยู่แล้วว่าพวกเขาได้รับการกำกับจะขึ้นกับอยู่กับหน่วยงานไหน

ความรู้เบื้องต้นเกี่ยวกับการเทรด

ที่ผ่านมาเราทำความรู้จักกับโบรกเกอร์แล้วก็ตลาด FOREX ได้พอสมควรแล้ว ต่อมาเราจะมาทำความรู้จักกับการเทรดบ้าง เนื้อหาต่อไปก็จะเป็นคำศัพท์ที่สำคัญที่เราจะต้องทำความรู้จัก ก่อนที่เราจะเข้าไปสู่ทฤษฎี ผมจะไม่อธิบายยาวมากนัก เพราะว่าได้อธิบายไปบ้างแล้ว เรามาดูคำแรกกันเลย

Lot คืออะไร

ในการเทรด FOREX สิ่งสำคัญ สิ่งแรกที่เราจะพูดถึงก็คือ Lot คือขนาดการส่งคำสั่ง ในตลาด FOREX จะมีโปรแกรมส่งคำสั่งที่เรียกว่าโปรแกรม MT4 มันจะให้ใส่ขนาดการส่งคำสั่ง เรียกว่า Lot โดยจำนวนต่ำสุดเท่ากับ 0.01 และจำนวนสูงสุด อาจจะมากถึง 10

Lot ของตลาด FOREX มีดังนี้

- Lot 0.01
- Lot 0.10
- Lot 1
- Lot 10
- Lot 100

สำหรับ Lot ในตลาด FOREX มีความหมายแตกต่างจากตลาดหุ้น เพราะว่า การเทรดคู่เงิน ต้องใช้เงินจำนวนมาก ดังนั้น 1 Lot จึงมีมูลค่าเท่ากับ 100,000 นั่นหมายความว่าถ้าเกิดเราซื้อ ค่าเงิน EURUSD 1 Lot มูลค่าการเทรดของเรา เท่ากับ \$100,000 นั่นเอง

หมายเหตุ: ทั้งนี้ขนาด Lot ขึ้นอยู่กับขนาดประเภทบัญชีด้วย
ในกรณีบัญชี Cent 1 Lot เท่ากับ 1,000 Lot เท่านั้น

ตัวเลข 100,000 นี้จะนำไปคูณกับราคา สมมุติว่า ค่าเงิน
EURUSD มีราคาปัจจุบัน 1.07373



นั่นคือเราต้องใช้เงินจำนวน 107,373 USD แต่นั่นก็คือ 1 Lot (สำหรับการใช้ Leverage 1:1) กรณีที่เราต้องการซื้อเพียง 0.01 Lot เราก็จะใช้เงินเพียง 1,073.73 USD เท่านั้น

อย่างไรก็ตาม นี่ก็เป็นเพียงคอนเซ็ปต์เบื้องต้น แท้ที่จริงแล้วมันจะมีอะไรที่ค่อนข้างซับซ้อนยิ่งกว่านี้อีก ตัวอย่างเช่น ถ้าเราจะต้องซื้อเพียง 0.01 Lot จะใช้เงินถึง 1,073.73 USD ถ้าหากเราอยากใช้เงินน้อยกว่านี้ เราสามารถใช้ Leverage ช่วย ซึ่งเดี๋ยวผมจะช่วยในการสอนค่านวนต่อไป

คำศัพท์สำคัญ Margin และ Free Margin คืออะไร

พอเราพูดถึง Lot เราก็ต้องมาพูดถึง Margin และ Free Margin กันต่อ ซึ่งจะหลีกเลี่ยงไม่ได้เลยว่าจะต้องพูดถึง ยอด Balance

หรือ ยอดเงินสุทธิ และ Equity ซึ่งเป็นค่าศัพท์ที่ต้องทำความรู้จักไว้

มาเริ่มกันทีละคำเลยนะครั้บ เริ่มกันที่ Balance กันก่อน มันก็คือ ยอดเงินทั้งสิ้นของเรานั้นเอง ยอดนี้คือเงินที่เรามีสุทธิ โดยที่ยังไม่ได้หัก กำไรขาดทุน ที่ยังไม่ได้ปิดออเดอร์ที่ค้างไว้ ซึ่งผมแสดงตัวอย่างในภาพ

Order /	Time	Type	Size	Symbol	Price
54230693	2024.02.14 11:59:43	sell	0.01	xauusdpro	1991.19
54251244	2024.02.16 01:48:24	sell	0.01	xauusdpro	2003.95
54265397	2024.02.19 02:59:51	sell	0.01	xauusdpro	2018.86
Balance: 186.97 USD Equity: 148.74 Margin: 12.03 Free margin: 136.71 Margin level: 1236.61%					
54271224	2024.02.19 15:14:49	sell limit	0.01	xauusdpro	2051.85

ภาพแสดง Balance จากโปรแกรม MT4

ที่มา: GMI Markets บัญชี ECN Account

สืบค้นเมื่อ : 20/02/2024

ต่อมาคือมาร์จิ้น (Margin) มันก็คือการเงินวางค้ำประกัน คล้ายๆ กับการเทรดฟิวเจอร์สที่จะต้องมีการวางเงินค้ำประกัน ถ้าถามว่าทำไมเราจะต้องวางเงินค้ำประกัน นั่นก็ เพราะว่าเราไม่สามารถมีเงินไปวางเงินเต็มจำนวนเหมือนกับการซื้อหุ้นได้ เพราะฉะนั้น เราจึงว่าเงินค้ำประกันบางส่วน ตามที่ Leverage กำหนด ซึ่งตรงนี้จะเกี่ยวข้องกับการคำนวณ Leverage เช่น ถ้าสินค้าราคา 100,000 บาท และเราอยากเทรดสินค้านี้ แต่เรามีเงินแค่ 1,000 บาท เราต้องใช้ leverage 1:100 จำนวนเงิน 1000 บาท จึงถือเป็นมาร์จิ้นที่ต้องวาง (Margin) **“วิธีคำนวณมาร์จิ้น”** คือใช้ราคาสินค้าหารด้วย Leverage และคูณด้วยจำนวนที่เราต้องใช้ในทีนี้คือ Lot

ตัวอย่างเช่น ในกรณีเมื่อที่ถ้าต้องการซื้อแค่ 0.1 Lot ก็ใช้ 100,000 บาทด้วย Leverage 100 คุณด้วยจำนวน Lot 0.1 ก็คือต้องใช้ มาร์จิ้น เท่ากับ

- $= (100,000 / 100) \times 0.1$
- = 100 USD

นั่นก็แค่วิธีการคำนวณ Margin ที่ใช้ นะครับ เราไม่จำเป็นต้องคำนวณ แต่เราจะรู้ว่าถ้า Margin ไม่พอจะไม่สามารถเปิดคำสั่งได้ครับ

Order /	Time	Type	Size	Symbol	Price
54230693	2024.02.14 11:59:43	sell	0.01	xauusdpro	1991.19
54251244	2024.02.16 01:48:24	sell	0.01	xauusdpro	2003.95
54265397	2024.02.19 02:59:51	sell	0.01	xauusdpro	2018.86
Balance: 186.97 USD Equity: 148.74 Margin: 12.03 Free margin: 136.71 Margin level: 1236.61%					
54271224	2024.02.19 15:14:49	sell limit	0.01	xauusdpro	2051.85

ภาพแสดง Equity และ Margin จากโปรแกรม MT4

ที่มา: GMI Markets ECN Account

สืบค้นเมื่อวันที่ 20/02/2024

ต่อไปเราจะพูดถึง Equity ซึ่งก็คือ ยอดเงินสุทธิของเรา ก่อนปิดออเดอร์ที่ต่างจากกำไรขาดทุนที่ยังเปิดออเดอร์อยู่ ซึ่งก็คือเงินจริงๆ ที่เรามี ถ้าหากว่าเรากำไร **Equity จะสูงกว่า Balance** แต่ถ้าเราขาดทุน **Equity จะต่ำกว่า Balance** ดังตัวอย่างต่อไปนี้

Order /	Time	Type	Size	Symbol	Price
54230693	2024.02.14 11:59:43	sell	0.01	xauusdpro	1991.19
54251244	2024.02.16 01:48:24	sell	0.01	xauusdpro	2003.95
54265397	2024.02.19 02:59:51	sell	0.01	xauusdpro	2018.86
Balance: 186.97 USD Equity: 148.74 Margin: 12.03 Free margin: 136.71 Margin level: 1236.61%					
54271224	2024.02.19 15:14:49	sell limit	0.01	xauusdpro	2051.85

ภาพแสดง Equity ต่ำกว่า Balance แสดงการขาดทุน

ที่มา: GMI Markets ECN Account

สืบค้นเมื่อวันที่ 20/02/2024

คำศัพท์ต่อไป คือ **ฟรีมาร์จิ้น (Free Margin)** มันคือเปอร์เซ็นต์ของ Equity ที่เรามีเมื่อเทียบกับ Margin ที่ต้องใช้ จะคิดเป็นเปอร์เซ็นต์ ซึ่งตัวนี้จะเป็นตัวกำหนดว่า เราล้างพอร์ต หรือเกิดเหตุการณ์เรียกว่า Margin Called ณ ราคาเท่าไร

โดยโบรกเกอร์จะกำหนดมาเป็นเปอร์เซ็นต์ ว่าสถานะมาร์จิ้นคอลเกิดที่เปอร์เซ็นต์ ถ้าฟรีมาร์จิ้น ลดต่ำลงกว่า เปอร์เซ็นต์ที่โบรกเกอร์กำหนดตั้งตัวอย่างต่อไปนี้

Order /	Time	Type	Size	Symbol	Price
54230693	2024.02.14 11:59:43	sell	0.01	xauusdpro	1991.19
54251244	2024.02.16 01:48:24	sell	0.01	xauusdpro	2003.95
54265397	2024.02.19 02:59:51	sell	0.01	xauusdpro	2018.86
Balance: 186.97 USD Equity: 148.74 Margin: 12.03 Free margin: 136.71 Margin level: 1236.61%					
54271224	2024.02.19 15:14:49	sell limit	0.01	xauusdpro	2051.85

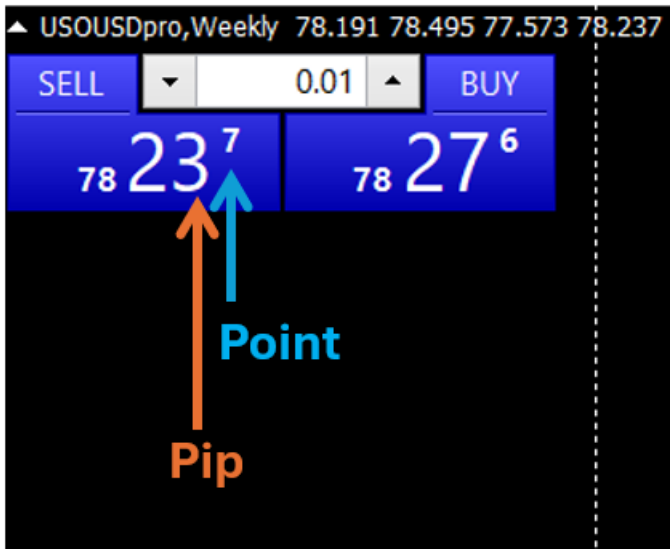
ภาพแสดง Margin Level และ Free Margin แสดงใน MT4

ที่มา: GMI Markets บัญชี ECN Account

Pip/ Points คืออะไร

ต่อไป เป็นคำศัพท์ที่ต้องรู้จัก ซึ่งจะแตกต่างจากตลาดหุ้นและตลาดฟิวเจอร์ส มันคือ การเคลื่อนไหวต่อจุด หรือก็คือ จุดทศนิยม ที่จะต้องใช้ในการคำนวณกำไรขาดทุนต่อจุด ซึ่งจะมีสอง หน่วย ก็คือ Pip และ Point

Pip จะเป็นหน่วยหลักที่ใหญ่กว่า Point โดยมากแล้ว การเทรด CFD จะมีผลิตภัณฑ์ที่มี 6 หน่วยหรือ 3 หน่วย เดิม จะไม่มีหน่วย Point ในโบรกเกอร์เหล่านี้ ซึ่งพักหลัง ทุกโบรกเกอร์ก็ใช้สอง หน่วยนี้กันหมด ดังตัวอย่างในภาพ!



ภาพแสดง Pip กับ Point ในผลิตภัณฑ์น้ำมัน

ที่มา: GMI Markets บัญชี ECN

สืบค้นเมื่อวันที่ 20/02/2024

เขาเป็นว่ามันก็คือหน่วยนับ ซึ่งจะใช้ในการคำนวณกำไรต่อจุด (Pip) นั่นเอง โดยที่ 1 Pip เท่ากับ 10 Point และ Point เป็นหน่วยเล็กที่สุด

วิธีคิดกำไรต่อ pip หรือ point

วิธีคิดกำไร ต่อหน่วย ของค่าเงินเหล่านี้ จะมีวิธีคิด สอง แบบ คือผลิตภัณฑ์ที่ลงท้ายด้วย USD เช่น EURUSD GBPUSD XAUUSD หรือ LTCUSD หน่วยของมันจะเท่ากับ หนึ่ง USD เป็นค่าคงที่เสมอ ซึ่งค่าเงินที่ลงท้ายด้วย USD จะเป็น Major Currency ตัวอย่างเช่น ค่าเงิน EURUSD Lot 0.10 เมื่อเคลื่อนไหว 1 Pip จะเท่ากับ 1 USD ใน 1 Standard Lot (100,000)

อย่างไรก็ตาม ยังมีคู่เงินที่คิด กำไรขาดทุนแตกต่างจากวิธีการที่กล่าวมาซึ่งก็คือ คู่เงินที่ไม่ได้ลงท้ายด้วย USD ตัวอย่างเช่น EURJPY USDJPY GBPJPY เป็นต้น

และการคำนวณ ก็จะแตกต่างกัน จากวิธีการข้างต้น โดยผม จะแสดงตัวอย่างวิธีการคำนวณกำไรขาดทุนต่อจุดดังต่อไปนี้ สูตรการคำนวณจะเท่ากับ

$$\text{Pip Value} = ((0.01 \times 100,000) / 125.00) \times 1$$

โดยที่

- 0.01 คือจำนวนหน่วยทศนิยม (Pip) ถ้าเป็น Point เท่ากับ 0.001

- 100,000 คือ จำนวน Standard Lot ถ้าเป็นบัญชี Cent เท่ากับ 1,000 Lot
- 125.00 คือ ราคาค่าเงิน EURJPY ณ ตอนที่ใช้คำนวณ
- 1 คือ จำนวน Lot ที่ใช้ส่งคำสั่ง ถ้าส่งคำสั่ง 0.1 Lot ก็คูณด้วย 0.10

โดยตัวอย่างการคำนวณ มูลค่าของ 1 pip สำหรับ 1 Standard Lot ของ EURJPY ที่อัตราแลกเปลี่ยน 125.00 คือ 8.0 หน่วยของสกุลเงินของบัญชี (โดยปกติจะเป็น USD, EUR, หรือสกุลเงินอื่นที่บัญชีของคุณใช้เป็นสกุลเงินหลัก) นี่หมายความว่าสำหรับทุกๆ 1 pip ที่คุณได้กำไรหรือขาดทุนจากการเทรด 1 Standard Lot ของ EURJPY คุณจะได้กำไรหรือขาดทุน 8 USD

วิธีการเหล่านี้จริงๆ แล้วอาจจะไม่จำเป็นเท่าไรแต่ก็รู้ไว้ก็ดี เพราะว่าจะต้องใช้ในการคำนวณว่าเราจะโดนมาร์จิ้น Called ที่เท่าไร ซึ่งจะต้องใช้ในการคำนวณ Lot ความเสี่ยงที่เหมาะสม ด้วยบางครั้ง แต่เดี๋ยวนี้มีเครื่องมือเยอะแยะที่จะใช้คำนวณเรื่องพวกนี้ซึ่งจริงๆ ก็ไม่จำเป็นต้องมากนัก

ประเภทของคำสั่งเทรดในตลาด Forex

ต่อไปเป็นประเภทของคำสั่งในตลาด FOREX ในตลาด FOREX การส่งคำสั่งจะแตกต่างจากตลาดหุ้น การซื้อจะเรียกว่า Long การขายจะเรียกว่า Short

การซื้อหรือ Buy จะทำกำไรได้ก็ต่อเมื่อ ราคา สูงกว่าที่เราซื้อมา ขณะที่ ในตลาดหุ้นเราจะทำกำไรได้จากการซื้อใน

ราคาที่ถูกลง และขายในราคาที่แพง แต่ในตลาด FOREX จะแตกต่างออกไป เราสามารถทำการ ขายก่อนหรือ Short แล้ว เมื่อราคาลดลง เราค่อยปิดสถานะ ก็ทำได้เช่นกัน การเทรด FOREX จึงทำให้มีโอกาสมากกว่าตลาดหุ้น เพราะแทนที่จะรอเพียงแค่วิเคราะห์ทิศทางใดทิศทางหนึ่งเท่านั้น

การเทรด FOREX หรือ CFD จะไม่ใช่ การ BUY หรือ Sell เป็นตัวการเปิดสถานะ แต่การ BUY หรือ Sell คือการเลือกทิศทาง และเป็นการเปิดสถานะไปในตัว เมื่อต้องการปิดสถานะจะเรียกว่า Close Position

ซึ่งแตกต่างจากตลาดหุ้น คือเราต้องซื้อมาก่อนถึงจะขายได้ คือ BUY จะต้องคู่กับขายหรือ SELL แต่ในตลาดนี้ จะเรียกว่า

การเปิด Buy คือการคิดว่าราคาจะขึ้น และปิดสถานะ เมื่อได้กำไร หรือขาดทุนในระดับที่ต้องการแทนที่การ Sell ในกรณีที่คิดว่าตลาดจะลง เราจะเปิด Sell และเมื่อตลาดลงอย่างที่เราคิด เราจะทำการปิดสถานะ เป็นต้น

ย้ำนะครับ!! ว่ามันไม่ใช่การเปิด BUY เมื่อเราต้องการทำกำไร เราจะทำการเปิด SELL เหมือนในตลาดหุ้น การทำแบบนี้ คุณจะ ได้ Position 2 อัน คือ BUY 1 อัน และ Sell 1 อัน คู่ ทำให้ กำไรขาดทุนของเราไม่ไปไหนเลย เพราะมัน Hedge กันไว้ของมันก็จะทำให้กำไรเราไม่ไปไหนแล้วก็จริง แต่มันทำให้เราเสียค่า Commission กับ Spread เพิ่มครับ

ที่นี้เมื่อเราเข้าใจแล้วว่า การเทรด FOREX มันแตกต่างจากตลาดหุ้นยังไง เราจะมาดูประเภทของคำสั่งในตลาด FOREX ตลาด Forex มีคำสั่งหลายประเภท ที่แตกต่างจากตลาดหุ้นไม่ได้มีแค่ ซื้อกับขายเท่านั้น

BUY - คือคำสั่งที่เราส่งเมื่อคิดว่าราคาจะขึ้น เป็นคำสั่งที่ส่งเข้าแล้วได้ออเดอร์ทันที จะปิดออเดอร์ได้เมื่อออเดอร์ถูกเปิดมาก่อน

SELL - คือคำสั่งที่เราส่งเมื่อคิดว่าราคาจะลง เป็นคำสั่งที่ได้ออเดอร์ทันทีเช่นเดียวกัน จะปิดออเดอร์ได้เมื่อคำสั่งถูกเปิดมาแล้ว.

BUY STOP - เป็นคำสั่ง ประเภทที่ส่งไว้ก่อนล่วงหน้า ว่าถ้าหากราคาขึ้นไปจนถึงระดับที่กำหนดไว้ ให้ส่งคำสั่ง พุดงายๆก็

คือการตั้งคำสั่งไว้ว่าแค่ถึงราคานี้จะให้เขาซื้อ คำสั่งนี้จะส่งไว้สูงกว่าราคาปัจจุบัน

SELL STOP – เป็นคำสั่งประเภทที่ส่งไว้ก่อนล่วงหน้า ถ้าหากราคา ลงไปจนถึงระดับที่กำหนด ให้ส่งคำสั่ง Sell ซึ่งจะเป็นการกำหนดไว้ล่วงหน้าว่าถ้า **ราคาต่ำกว่าจุดราคาปัจจุบัน** ให้ส่งคำสั่ง **SELL** นั้นเอง

BUY Limit – คำสั่งนี้จะตรงข้ามกับ Buy Stop นั่นคือ การส่ง **Buy Limit** **จะต้องส่งต่ำกว่าราคาปัจจุบัน** โดยที่ยังไม่ได้มีการเปิดสถานะ ณ ราคานี้ ไม่มีการเปิดสถานะ แต่จะเปิดสถานะก็ต่อเมื่อ ราคาได้ลดลงต่ำกว่าราคาปัจจุบันจนถึงราคาที่กำหนดแล้ว.

SELL Limit – ก็จะตรงข้ามกับคำสั่ง **BUY Limit** นั่นคือ เราจะส่งก็ต่อเมื่อคิดว่า **ราคาสูงกว่าราคาปัจจุบัน** และให้เลือกส่ง

Sell เมื่อราคาถึงจุดที่กำหนดไว้ การส่งคำสั่งนี้ไม่ได้ยาก และเมื่อ คุณใช้โปรแกรมจนชำนาญก็ส่งเป็นเอง.

Stoploss – ในตลาดหุ้นจะมีการตัดขาดทุน ซึ่งจะต้องนั่งเฝ้าตลอดเวลาไม่มีโปรแกรมอัตโนมัติให้แต่ในตลาด FOREX จะแตกต่างออกไปเพราะว่าเราสามารถ ตั้งค่าไว้ก่อนได้ว่าให้ปิดสถานะเมื่อราคาทิศทางสวนกันกับออเดอร์ที่เราเปิดไว้ ทำให้เราไม่ต้องเฝ้าตลอดเวลา

Take Profit – คือคำสั่งตรงข้ามกับคำสั่ง Stoploss เพราะว่าถ้าหากเราไม่ได้เฝ้าหน้าจอและอยากจะทำกำไร ณ ราคาที่เราคิดไว้ เราก็สามารถ ตั้งค่าไว้ได้ว่า ให้ทำกำไร (ปิดอัตโนมัติ) ณ ราคาที่เรากำหนดทั้ง Buy และ Sell ออเดอร์

Trailing Stop – คำสั่งนี้จะแตกต่างจาก Stoploss และ Take Profit เพราะว่า สองคำสั่งก่อนหน้านี้ จะไม่สามารถ เคลื่อนไหว

เองได้ถ้าเรากำหนดไว้แล้ว แต่คำสั่งนี้ จะสามารถเลื่อนเองได้
อัตโนมัติ แม้ว่าเราไม่ได้อยู่หน้าจอ แต่โปรแกรมต้องเปิดไว้
ตลอดเวลา คำสั่งนี้จะทำให้มีการขยับจุดทำกำไร เองอัตโนมัติ
เมื่อราคาสูงสุด(กรณีออเดอร์ BUY) หรือต่ำสุดเกิดขึ้น (กรณี
ออเดอร์ Sell) ซึ่งกลยุทธ์นี้ ส่วนมากจะใช้สำหรับ การเลื่อน
จุดขาดทุนอัตโนมัติ หรือการเลื่อนจุดกำไรอัตโนมัติ โดยถ้า
เป็น ออเดอร์ Buy จะอยู่ต่ำกว่า ราคาปัจจุบันทุกครั้ง และ
ถ้าเป็นออเดอร์ Sell จะอยู่สูงกว่าราคาปัจจุบันทุกครั้ง

โปรแกรมเทรดตลาด Forex

ต่อไปเป็นเรื่องของโปรแกรมเทรด ตลาด FOREX จริงๆ แล้ว
ตลาด FOREX มีหลายโปรแกรมไม่ว่าจะเป็น cTrader MT4
หรือ Tradingview หลายคนอาจจะรู้จักโปรแกรมหลังนี้ดี
เพราะมันสามารถใช้เทรดได้ทั้งตลาดหุ้นและตลาดคริปโต แต่

ว่า ไม่ได้หมายความว่าทุกโบรกเกอร์จะมี Tradingview ให้บริการ ซึ่งส่วนใหญ่แล้วจะมีโปรแกรม MT4 เสียมากกว่า ที่นี้หัวข้อนี้ก็จะแค่ให้เราทำความรู้จักว่ามันมีโปรแกรมอะไรบ้างหน้าตาเป็นยังไงบ้างและโปรแกรมไหนที่เป็นโปรแกรมที่ได้รับความนิยมสูงที่สุดในตอนนี้เพราะอะไร

cTrader



ภาพตัวอย่างโปรแกรม cTrader

ที่มา: ctrader.com

สืบค้นเมื่อวันที่ 20/02/2024

MT4



ภาพแสดงหน้าตาโปรแกรม MT4

ที่มา: GMI Markets MT4 ECN

สื่อบคนเมื่อวันที่ 20/02/2024

Tradingview



ภาพแสดงหน้าตาโปรแกรม Tradingview

ที่มา: tradingview.com

สืบค้นเมื่อวันที่ 20/02/2024

สำหรับโปรแกรมที่ได้รับความนิยมสูงสุด ก็คือโปรแกรม MT4 และ MT5 สาเหตุก็เพราะว่า มันมีอินดิเคเตอร์เครื่องมือที่ใช้ในการวิเคราะห์จำนวนมากแล้วก็มีชุมชนเว็บไซต์ที่ให้บริการโปรแกรมเทรดอัตโนมัติ หรือที่เรียกว่า EA ส่วนใหญ่แล้วพวกนี้อิงจะเอาไปขาย เรียกว่าเป็น AI เครื่องจักรที่สามารถ

เรียนรู้ได้ แต่จริงๆแล้วมันอาจจะเขียน Code ให้เป็นเครื่องจักรที่สามารถเรียนรู้ได้ แต่เท่าที่สถานการณ์ปัจจุบัน ยังไม่มีเครื่องจักรที่สามารถเรียนรู้วิธีการเทรดของคนได้ในโปรแกรม MT4 MT5

ส่วนใหญ่แล้ว EA ที่ขายในประเทศไทย ก็เป็นเพียงระบบเทรดอัตโนมัติตามเงื่อนไขที่ตั้งไว้เท่านั้น ไม่ได้เป็นเครื่องจักรที่สามารถเรียนรู้การเทรดและปรับปรุงจุดเข้าเทรดได้ในครั้งต่อไป แต่เอาเป็นว่าโปรแกรมที่ได้รับความนิยมที่สุด ก็คือโปรแกรม MT4 MT5 ก็แล้วกันซึ่งปัจจุบันมีทั้งในมือถือและในคอมพิวเตอร์ ในคอมพิวเตอร์จะมีเครื่องมือเยอะหน่อยเพราะสามารถติดตั้ง อินดิเคเตอร์เข้าไปได้แยกต่างหาก เราสามารถติดตั้งอีเอได้ แต่ในมือถือจะเป็นการเทรดมือเพียงอย่างเดียวเท่านั้น

มันใช้งานไม่ได้ยาก และมีวิธีการใช้งานพวกนี้ก็มีในยูทูปเหมือนกันแต่ว่า ผมเขียนมาไว้ให้สำหรับเป็นเบื้องต้นเท่านั้น เช่น การส่งคำสั่งเทรดในช่วงแรก ซึ่งจริง ๆ แล้วสามารถหาได้ตามอินเทอร์เน็ต หรือ ยูทูปทั่วไปได้เลย โดยผมจะสอนเฉพาะคำสั่งที่จำเป็น และอินดิเคเตอร์บางตัวเท่านั้น ในบทต่อไป

บัญชี Demo คืออะไร

ที่นี่เรามาดู สิ่งสำคัญอีกอัน หนึ่งที่หลายคนมักจะละเลยก็คือ บัญชีทดลอง หรือบัญชีเดโม บัญชีทดลองในตลาด FOREX เมื่อเทียบกับตลาดหุ้นก็เหมือนกับการเทรดในกระดาษ ซึ่งในตลาดหุ้นไม่ได้มีบริการให้เรา เหมือนในตลาด Forex นี้ ข้อดีของมันก็คือเราสามารถใช้ฝึกเทรดก่อนที่จะเทรดเงินจริงได้

ถ้าไรขาดทุนที่เกิดขึ้น จะเหมือนจริงทุกประการ แต่ปัญหาเดียวก็คือ เรามักจะไม่มีอารมณ์ร่วมกันเงินปลอมเสียมากกว่า ซึ่งบางครั้งการที่เราไม่มีอารมณ์ร่วมทำให้เราสามารถวิเคราะห์ได้ดี และมีความแม่นยำพอสมควร แต่เมื่อเรามีอารมณ์ร่วม เราจะเกิดความกลัวและความโลภขึ้นมา ตัวอย่างเช่น เมื่อเราเทรดบัญชีเดโม แล้วเราพบว่าเรา อาจจะทำกำไร จาก 10,000 USD ไปเป็น 20,000 USD ได้ เมื่อเราเผชิญเหตุการณ์แบบนี้เราจะเกิดความโลภว่า โห้ว อย่างนี้เราก็ทำกำไรได้หลายแสนบาทต่อวันเลยที่เดียว

เมื่อเราเกิดความโลภแบบนี้ เราจะอยากเปิดบัญชีจริงและฝากเงินเข้าไป เพราะว่าการเทรดมันง่ายกว่าที่คิด แต่เมื่อเราเกิดอารมณ์แบบนี้ นั่นคือหายนะที่เกิดขึ้นสำหรับมือใหม่แล้วแหละ เพราะว่ามันเป็นกลไกที่ทำให้เรา คิดว่าการทำกำไรนั้นช่าง

ง่ายเหลือเกิน มันเป็นอารมณ์ที่ทำให้เกิดการพนันมากกว่า ซึ่ง
ไอ้อารมณ์แบบนี้ก็ทำให้คนส่วนใหญ่เข้ามาในตลาด เพราะว่า
คิดว่ามันจะทำกำไรได้ง่าย ไม่ว่ามันจะเป็นการทำธุรกิจ หรือ
การเทรดซื้อขายหุ้นหรือการ เทรด FOREX ก็ตาม ถ้าเกิด
อารมณ์แบบนี้ นั่นคือ คุณกำลังทำมันเหมือนการพนันมากกว่า
การลงทุนแล้วหละ

ดังนั้น บัญชีเดโมจะมีไว้เพื่อทดสอบ ระบบเทรด หรือมีไว้เพื่อ
ทดสอบกลยุทธ์เป็นหลัก เพราะว่ามันมีความคล้ายคลึงกับ
บัญชีจริงโดยที่ไม่ต้องไปเสียเงินจริง เมื่อเราแน่ใจกับระบบ
แล้ว เราจึงใส่เงินเข้าไปจำนวนเล็กน้อย เพื่อให้เรามีอารมณ์
ร่วม หลังจากนั้นเราจึงขยับเงินให้มากขึ้นใหญ่ตามที่เราคิด ซึ่ง
จริง ๆ แล้ว มีไม่กี่คนหรอกที่อดทนไปจนถึงกระบวนการนี้จน
จบ เพราะว่าส่วนใหญ่จะทนกับความโลภไม่ไหวที่ได้กำไร

เยอะจากบัญชีเดิม่ แล้วก็ทำการเปิดบัญชีจริงและฝากเข้า
ในที่สุด

เพราะว่าการฝึกเทรดจริงๆ มันจะต้องใช้เวลา มากกว่า 4-5
ปี ในการฝึกให้ชำนาญ ถึงเวลานั้นคนส่วนใหญ่ หหมดทุนไป
เสียก่อน หลายคนมาเก่งแต่ไม่มีทุนเหลืออยู่แล้ว โดยหลาย
คนก็ไม่ได้เก่งแม้กระทั่งผ่านไป 10 ปีแล้วก็ตามเพราะไม่
สามารถควบคุมอารมณ์ตัวเองได้ ไม่สามารถที่จะออกแบบ
ระบบเทรดได้ซึ่งตรงนี้ในหนังสือเล่มนี้ผมก็มีสอนเหมือนกัน



(ฉบับเต็มอยู่ในเล่มเสียเงินนะคร้าบ สำหรับการสอนออกแบบระบบเทรด) แต่เอาเป็นว่าบัญชีเดโมให้ ความสำคัญ ในแง่ของการฝึกเทรด สำหรับมือใหม่ การฝึกใช้คำสั่ง การสร้างระบบเทรดทดสอบระบบเทรด มากกว่าที่จะ คิดว่า เราสามารถ เทรดจริงได้แล้ว

Copy Trade คืออะไร

ก่อนเราจะไปพูดถึงการใช้โปรแกรมเบื้องต้น เราก็มาพูดถึงอีกคำศัพท์หนึ่ง ที่จะต้องเจอในการเทรด Forex นั่นก็คือ การคัดลอกการเทรด หรือ Copy Trade การคัดลอกการเทรด ก็คือการที่มีเทรดเดอร์ปล่อยสัญญาณหรือว่าเข้าเทรดอยู่แล้ว เขาอยากแบ่งปันสัญญาณเทรดหรือว่าจุดเข้าเทรดให้แต่ละคนที่ไม่มีความถนัดหรือไม่วางดูแลหน้าจอ แล้วคนนี้เทรดได้ดี และเทรดได้เก่ง เขาก็จะปล่อยสัญญาณมาให้ ทำให้คนที่ไม่มีความรู้เลยก็สามารถคัดลอกคนเหล่านี้ได้

ซึ่งบริการนี้จะมีเพียงบางโบรกเกอร์ FOREX เท่านั้น ไม่ได้มีทุกแห่งและที่สำคัญจะเป็นประเภทบัญชีที่เปิดมาเพื่อให้คัดลอกหรือถืออปปี แบบเดียวกับเท่านั้น

นอกจากนี้เทรดเดอร์จะต้องทำความเข้าใจว่าคนไหนที่เราจะไปคัดลอกที่เทรดโดยมีความเสี่ยงสูงเอาเอง มันก็เหมือนกับการฝากเงินให้คนอื่นลงทุนโดยที่เราไม่รู้ว่าเขาเทรดเป็นหรือเปล่า เขาเสี่ยงสูงไปหรือเปล่าหรือว่าเขามีความสามารถพอที่จะเป็นมืออาชีพได้หรือเปล่า

ในความเป็นจริงแล้วผมยังไม่เห็นคนที่เทรดเป็นมืออาชีพแล้วมาทำแบบนี้ซะ สาเหตุก็เพราะว่า ชี้้เกียจมานั่งอธิบายนักลงทุนว่าตอนนี้เราเสี่ยงเท่าไรหรืออยู่หรือว่ายังไงอยู่เพราะว่ากลยุทธ์การลงทุนมันมีมากกว่าเพียงแค่หน้าจอกี่เกิดขึ้น มันมีเบื้องหลัง ตัวอย่างเช่นการบริหารจัดการเงินที่แตกต่างกัน มันไม่ได้ปรากฏอยู่บนโปรแกรมคัดลอกนั้น แต่การบริหารเงินของเขาเขาอาจจะบริหารเงินที่แตกต่างกันก็คืออย่างเช่นทยอยฝาก เค้าไม่ได้ฝากเข้าทีเดียวทั้งก้อนทำให้ เงินของ

ลูกค้ำที่ไปก็อปปีของเขานั้น เผลอเกี่ยวกับความเสี่ยงทั้งจำนวน ขณะที่จำนวนเงินที่เข้าเทรดอาจจะเป็นเงินเพียงแค่นึง ถึง 2% ของเขาเท่านั้น

ซึ่งตรงนี้เราจะต้องทำความเข้าใจก่อน ก่อนที่จะไปทำการ ก๊อปปี้แต่อย่างไรก็ตามผม เพิ่มเนื้อหาขึ้นมาเพียงเพราะอยากให้รู้จักคำศัพท์และอยากให้รู้ว่ามีกลยุทธ์แบบนี้อยู่ด้วยในตลาด

MT4 และ Metatrader เบื้องต้น

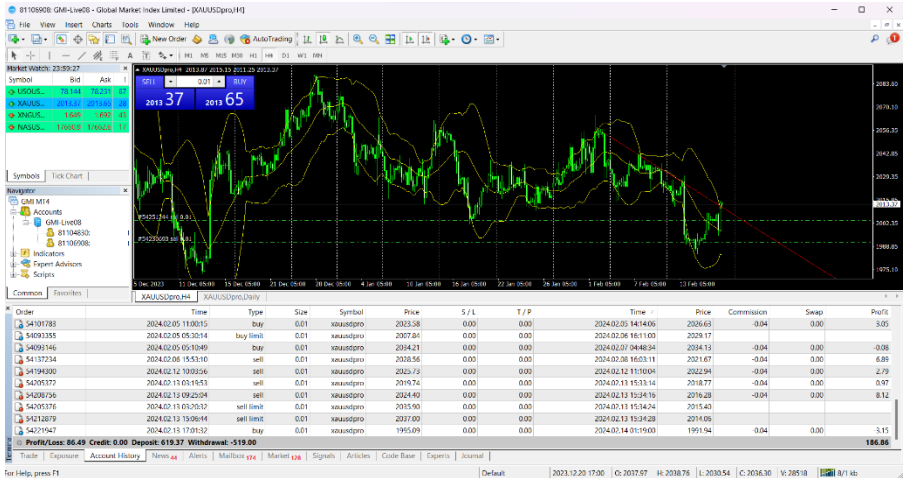
อย่างที่ผมได้บอกไว้ว่าผมจะสอนแค่ โปรแกรมเบื้องต้นและ คำสั่งพื้นฐานเท่านั้น เพราะว่าคำสั่งอื่นๆ คุณจะได้เรียนรู้ไปในระหว่างทางว่าจะต้องทำอะไรบ้าง โดยคำสั่งที่จำเป็น และการ

ติดตั้งเครื่องมือที่จำเป็น ในหนังสือเล่มนี้จะเป็นคอมพิวเตอร์
เสียส่วนใหญ่เพราะว่า ในมือถือจะยังไม่สามารถใช้คำสั่งนี้ได้
เช่นการติดตั้งอินดิเคเตอร์เป็นต้นหรือการติดตั้งอีเอ ซึ่งในมือ
ถือจะไม่มี อยู่ในนี้ด้วย

เอาล่ะเรามาดูกันว่าเราจะต้องรู้อะไรบ้างสำหรับพื้นฐาน
ก่อนที่จะไปเทรดกัน

คำสั่งและ Key ลัดการส่งคำสั่ง

หน้าต่างโปรแกรม MT4 จะเป็นแบบนี้



โปรแกรม MT4 จะถูกใช้ทั้งการส่งคำสั่ง การวิเคราะห์กราฟ และผลการเทรด สถิติการเทรดที่ผ่านมา นอกจากนี้ยังมีฟังก์ชันที่ช่วยให้คุณสามารถเขียนโค้ดได้สำหรับการพัฒนา Indicator หรือ Expert Advisor(หุ่นยนต์) อีกด้วย ทีนี้เราจะมาดูคำสั่งที่จำเป็นกัน

การเปิดออเดอร์

สำหรับการเปิดออเดอร์อย่างที่ได้บอกตั้งแต่ต้นว่า มีการเปิดออเดอร์ 2 แบบ คือ การส่งคำสั่งแบบทันที (คือได้ออเดอร์ทันที) กับแบบที่ 2 คือการตั้งไว้ว่าจะเข้าเทรดเมื่อราคาถึงจุดที่กำหนด ซึ่งสามารถแบ่งเป็น Limit กับ Stop Order (Buy Limit, Sell Limit, Buy Stop, Sell Stop)

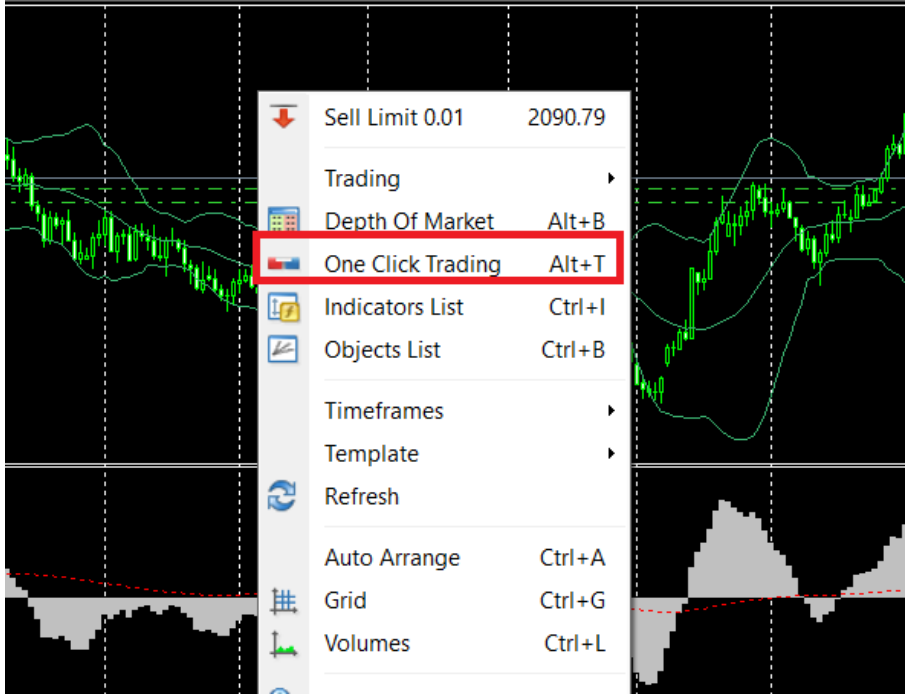
โดยการส่งคำสั่งแต่ละแบบจะเป็นดังนี้

คำสั่ง BUY และ SELL

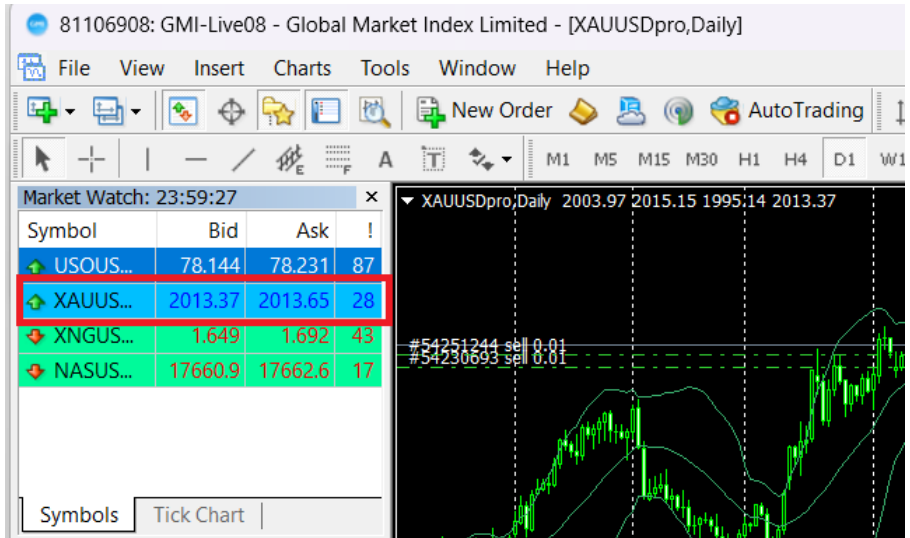
ในภาพแรกเริ่มโปรแกรม MT4 จะมีปุ่มตรงนี้มาให้ เรียกว่า One-Click Trading ซึ่งถ้าไม่ปรากฏให้คุณคลิกขวาตรงที่ว่างก็ได้ ก็จะมีปุ่ม One-Click Trading ปรากฏขึ้นมาเช่นเดียวกัน



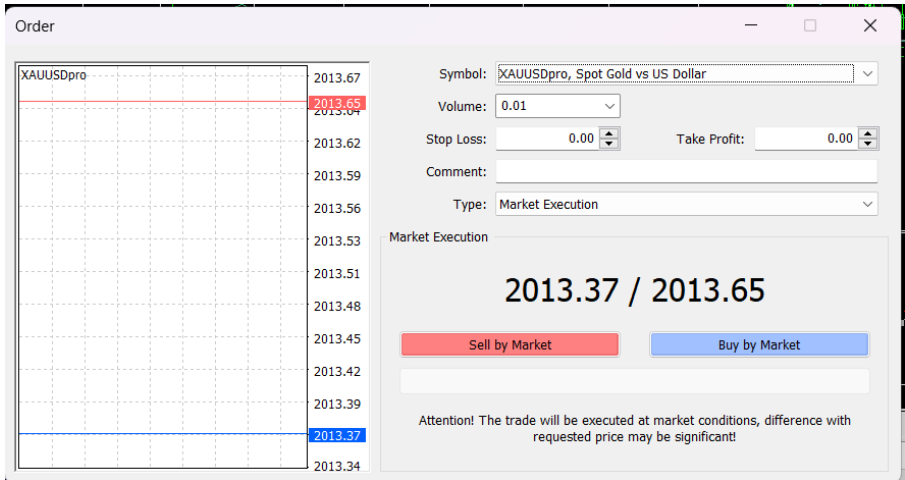
ในกรณีที่ปุ่ม One Click Trading ไม่ปรากฏให้คลิกขวาตรงที่ว่างในหน้าจอตั้งนี้ หรือกดปุ่ม ALT+T ก็ได้เช่นกัน



สำหรับคนที่อยากจะส่งคำสั่งแบบอื่น ๆ เช่น คำสั่ง STOP หรือ Limit Order จะต้องส่งคำสั่งโดยใช้ คีย์ลัด Fn+F9 หรือทำการดับเบิลคลิกที่หน้าจอต่อไปนี้



ให้ทำการ Double-Click ที่ค่าเงินในกรอบ Market Watch ซึ่ง จะปรากฏหน้าต่างแบบนี้ขึ้นมา หรือคุณจะกด Fn+F9 ก็ได้ เช่นกัน



ในหน้าต่างนี้ ถ้าเราจะส่งคำสั่งแบบทันที แบบที่ได้ทำการเปิดออเดอร์ทันทีก็ให้กด Sell หรือ Buy ได้ สำหรับการกด Sell ก็คือการที่คิดว่า ราคาจะลง สำหรับการกด Buy ก็คือการที่เราคิดว่า ราคาจะขึ้น

แต่ถ้าหากคุณอยากจะทำคำสั่งแบบ BUY Stop หรือ Sell Stop Order ให้ไปเปลี่ยนตรงนี้ก่อน เป็น Pending Order

Order

XAUUSDpro

2013.67
2013.65
2013.64
2013.62
2013.59
2013.56
2013.53
2013.51
2013.48
2013.45
2013.42
2013.39
2013.37
2013.34

Symbol: XAUUSDpro, Spot Gold vs US Dollar

Volume: 0.01

Stop Loss: 0.00 Take Profit: 0.00

Comment:

Type: Market Execution

Market Execution

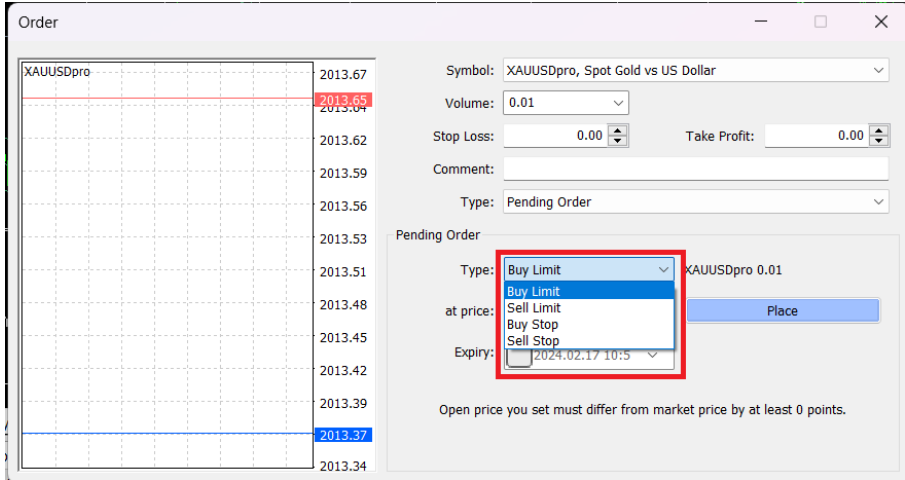
Pending Order

2013.37 / 2013.65

Sell by Market Buy by Market

Attention! The trade will be executed at market conditions, difference with requested price may be significant

ถึงตรงนี้เราจะสามารถส่งคำสั่งแบบ Stop Order หรือ Limit Order ได้ดังต่อไปนี้



เมื่อเราเลือกกว่าจะเป็น Limit Order คือจะส่งราคาตามที่เราเลือกดังต่อไปนี้

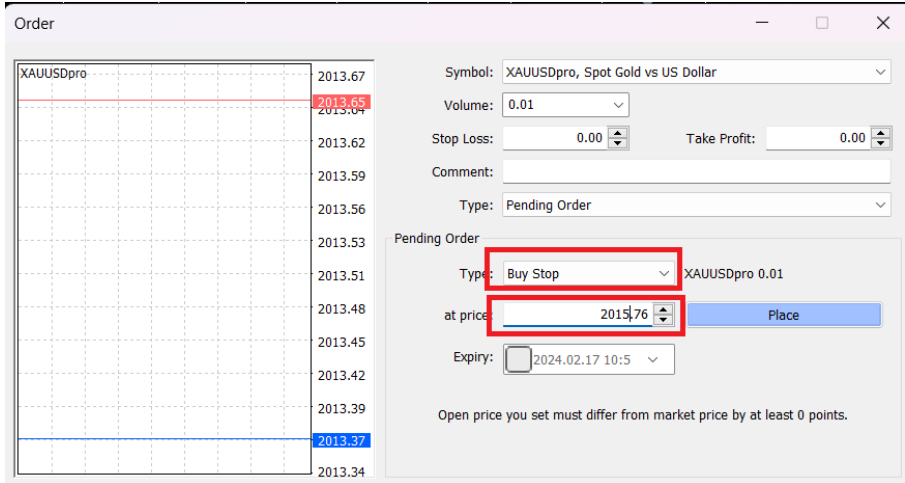
Buy Limit – ต้องส่งต่ำกว่าราคาตลาด ไม่งั้นมันจะไม่ส่งคำสั่งให้ในตัวอย่าง ราคาตลาดเท่ากับ 2013.81 ผมต้องส่งที่ราคา 2010.76 หรือราคาไหนก็ได้ที่ต่ำกว่า 2013.81

The screenshot shows the 'Order' window for XAUUSDpro. The price chart on the left displays a price range from 2013.34 to 2013.67. The order entry fields on the right are as follows:

- Symbol: XAUUSDpro, Spot Gold vs US Dollar
- Volume: 0.01
- Stop Loss: 0.00
- Take Profit: 0.00
- Comment: (empty)
- Type: Pending Order
- Pending Order Type: Buy Limit
- at price: 2010.76 (highlighted with a red box)
- Expiry: 2024.02.17 10:5

A note at the bottom states: "Open price you set must differ from market price by at least 0 points."

Buy Stop – ต้องส่งราคาสูงกว่าราคาตลาดโดยการเปลี่ยน
ประเภทราคาให้เป็น Buy Stop ก่อน ดังนี้



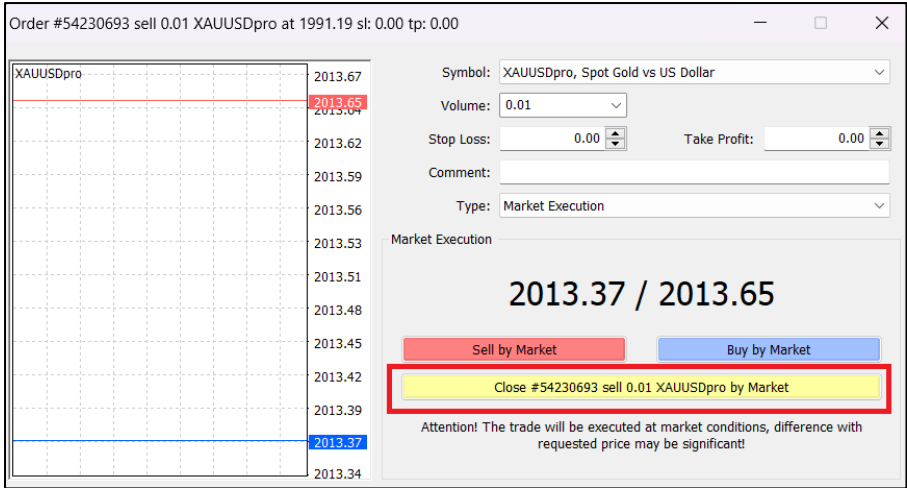
สำหรับออเดอร์ Sell Stop และ Sell Limit ก็ทำคล้ายคลึงกัน โดย Sell Stop จะต้องส่งต่ำกว่าราคาตลาด และ Sell Limit จะส่งสูงกว่าราคาตลาด

การปิดออเดอร์

สำหรับการปิดออเดอร์ด้านล่างของโปรแกรมจะมีแถบหน้าต่างจอเรียกว่า แสดงผลออเดอร์ที่เปิดอยู่ในแถบ “Trade”

Order /	Time	Type	Size
54230693	2024.02.14 11:59:43	sell	0.01
54251244	2024.02.16 01:48:24	sell	0.01
Balance: 186.86 USD Equity: 154.62 Margin: 7.99 Free margin: 146.63 Ma			
Trade Exposure Account History News 44 Alerts Mailbox 174 Ma			

ซึ่งจะแสดงเฉพาะออเดอร์ที่เปิดอยู่เท่านั้น โดยเมื่อเรา Double Click ที่ออเดอร์ที่เปิดอยู่ เราจะสามารถปิดออเดอร์ที่เปิดอยู่ได้ ดังภาพ



หรือเราสามารถคลิกที่เครื่องหมายกากบาท ตรงด้านท้าย
ของออเดอร์ก็ปิดได้เช่นกัน ดังนี้

T / P	Price	Commission	Swap	Profit
0.00	2013.65	-0.04	0.00	-22.46 X
0.00	2013.65	-0.04	0.00	-9.70 X
				-32.24
Journal				
Default				

แต่อย่าไปคลิกตรงช่วง S/L หรือ TP นะครับ เพราะว่ามันจะ
ขึ้นให้ตั้ง Take Profit (TP) หรือ Stoploss(S/L) ขึ้นมาแทน

การตั้ง STOP Loss

ต่อมาคือการตั้ง Stoploss คือ การตั้งจุดขาดทุน ของออเดอร์ต้องรู้ก่อนว่า สำหรับออเดอร์ BUY แล้วต้องตั้ง Stoploss ให้ต่ำกว่า ราคาเข้าซื้อ นะครับ มีวิธีตั้ง 2 วิธี คือ

วิธีที่ 1 ตั้งโดยการใส่ราคา SL ในช่องจากการ Double Click ที่ออเดอร์ที่เปิดอยู่จะปรากฏดังนี้

Order #54230693 sell 0.01 XAUUSDpro at 1991.19 sl: 0.00 tp: 0.00

Symbol: XAUUSDpro, Spot Gold vs US Dollar
 Volume: 0.01
 Stop Loss: 0.00 Take Profit: 0.00
 Comment:
 Type: Modify Order

Modify Order
 Level: 24 points Level: 24 points
 Copy as: 2013.89 Copy as: 2013.41
 Stop Loss: 0.00 Take Profit: 0.00

Modify #54230693 sell 0.01 XAUUSDpro sl: 0.00 tp: 0.00
 Stop Loss or Take Profit you set must differ from market price by at least 0 points.

Type	Size	Symbol	Price	S/L	T / P	Price	Commission
sell	0.01	xauusdpro	1991.19	0.00	0.00	2013.65	-0.04
sell	0.01	xauusdpro	2003.95	0.00	0.00	2013.65	-0.04

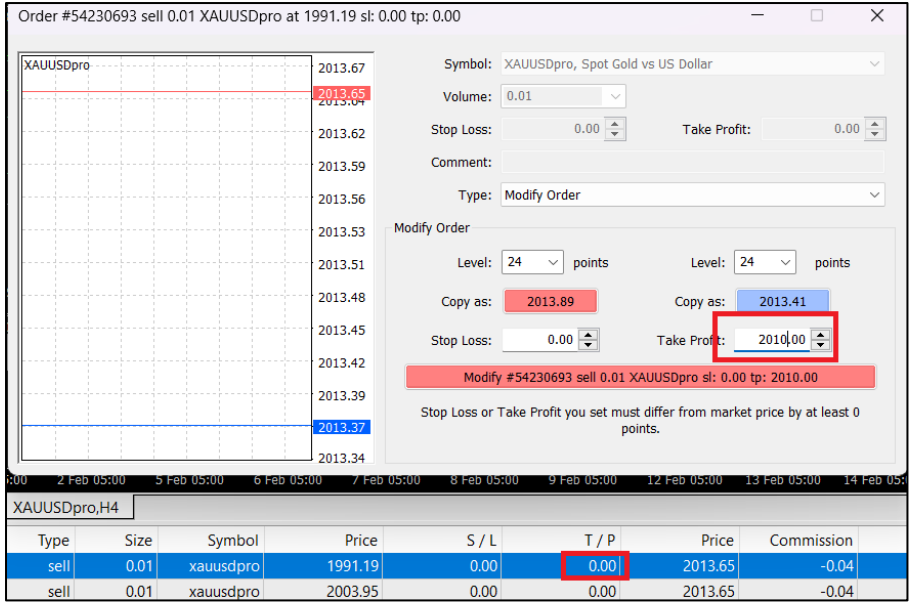
Free margin: 146.63 Margin level: 1935.10%

วิธีที่ 2 ให้ลากจากเส้นเปิดออเดอร์ในหน้าจ่อออกมาเลย สำหรับออเดอร์ Buy ให้ลากลงต่ำกว่าราคาเปิด และออเดอร์ Sell ให้ลากขึ้นสูงกว่าราคาเปิด ดังนี้



การตั้ง Take Profit

สำหรับการตั้ง Take Profit ก็ทำคล้าย ๆ กัน ก็คือ คลิกที่ช่อง TP ของออเดอร์นั้นแล้วจะขึ้นหน้าจอดังรูป แล้วทำการกรอกการตั้งค่า Take Profit

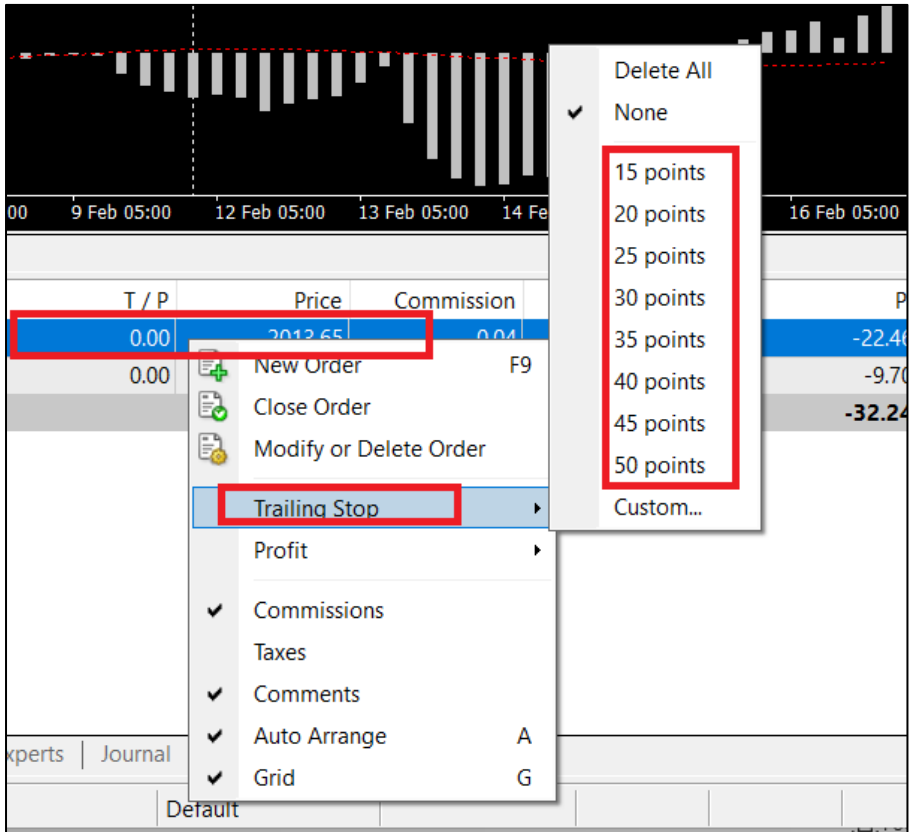


หรืออีกวิธีคือการลาก จากเส้นคล้าย ๆ วิธีแรกก็ทำได้
เช่นเดียวกันครับ

การตั้ง Trailing Stop

ต่อมากการตั้ง Trailing Stop อย่างที่ผมได้อธิบายไปในตอนแรก
ว่า Trailing Stop คือการตั้ง Take Profit เลื่อนอัตโนมัติ แต่มี
เงื่อนไขว่า ต้องอยู่ต่ำกว่า ราคาตลาด กรณีออเดอร์ BUY และ

สูงกว่าราคาตลาดกรณีสอเดอร์ SELL โดยเราสามารถทำได้ดังต่อไปนี้



- ก่อนอื่นให้ไปคลิกที่อเดอร์ที่เปิดอยู่แล้วคลิกขวา

- หลังจากนั้นจะปรากฏกล่องขึ้นมาให้เราเลือก Trailing Stop
- แล้วให้เราเลือกว่า จะให้ราคาที่ทำ Trailing Stop ห่างจากราคาเข้าเทรดเท่าไร เช่น 30 Points คือ 3 Pip เมื่อเราถกแล้วทุกครั้งทีราคาเกิด New High (ราคาสูงสุดใหม่) หรือ New Low (ราคาต่ำสุดใหม่) มันจะขยับเองอัตโนมัติ

การกำหนดขนาด Lot

ในการเทรดแต่ละครั้ง จะต้องกำหนดขนาด Lot ด้วย ที่นี้มือใหม่มักจะมีคำถามว่าแล้วต้องส่งคำสั่ง Lot ขนาดเท่าไรก็ขึ้นอยู่กับว่า อยากรได้แบบง่ายหรือแบบยากครับ

สำหรับแบบง่าย ไม่ต้องคิดอะไรเลยส่งคำสั่งตาม Balance m มีดังนี้

- Balance 100 USD = 0.01 Lot
- Balance 1000 USD = 0.10 Lot
- Balance 10,000 USD = 1 Lot



แต่ในความเป็นจริง เราไม่สามารถส่ง Balance เท่านี้ได้ครับ เพราะวิธีคิดที่แท้จริง คือ การเสี่ยงต่อครั้งเท่ากับ 2% หรือ 5% หรือเท่ากับจำนวนความเสี่ยงที่เรากำหนด (หาอ่านได้ในหนังสือการออกแบบระบบเทรด FOREX ของผมครับ)



ฉะนั้นการคำนวณความเสี่ยง เราจะไม่รู้ว่เรายอมรับการขาดทุนได้เท่าไรต่อครั้ง ซึ่งจริง ๆ แล้วระยะ SL เราสั้นมากจนไม่ถึง 1% เราก็สามารถส่ง Lot ใหญ่ขึ้นได้ ขณะที่บางครั้งจุดเข้าเทรดเราไม่ได้ดี ทำให้ระยะ SL มันกว้างการส่ง Lot 0.10 ก็อาจจะใหญ่ไป จึงอาจจะต้องลด Lot ลงมา

การปรับลด Lot ขึ้นลงตามความเสี่ยงที่จะขาดทุนนี้เรียกว่า Position Sizing ซึ่งเป็นเรื่องที่ต้องใช้ในการคำนวณพอสมควร เพื่อให้การกำหนดความเสี่ยงนั้นสม่าเสมอครับ แต่เอาเป็นว่า เอาแค่พอส่งไปก่อน ทำการส่งแบบงายไปก่อน เพราะเดี๋ยวอยู่ ไปนาน ๆ ก็ส่งคำสั่งเก่งเอง

สำหรับใครที่อยากรู้ในรายละเอียดเชิงลึก สามารถหาอ่านได้ในหนังสือ “ว่าด้วย Money Management” ของผมใน MEBMarket ได้ครับ



Indicator คืออะไร

หลังจากที่เราได้เรียนรู้วิธีส่งคำสั่งเบื้องต้นแล้ว หลายคนที่ไม่ได้มีพื้นฐานมาจากตลาดหุ้นอาจจะไม่รู้จักว่าอินดิเคเตอร์คืออะไร ผมก็จะเกริ่นให้ก่อนว่ามันคือเครื่องมือในการวิเคราะห์ทางเทคนิค หรือ เครื่องมือที่ใช้บอกว่า ในอนาคตราคา มีแนวโน้มจะไปทิศทางไหน ราคาจะไปถึงไหน ซึ่งเครื่องมือทางเทคนิคนี้ส่วนใหญ่จะมีการคำนวณมาจากราคา

และมีทฤษฎีที่รองรับ อยู่เต็มไปหมด แต่จะให้ผมเขียนรายละเอียดคงไม่ไหวเพราะว่ามันน่าจะเขียนเป็นหนังสือได้ เป็นเล่มๆ เลย ขนาดที่ว่า Indicator ตัวเดียวยังมีวิธีการใช้ เป็นเล่ม ๆ เลยครับ เอาเป็นว่าอันนั้นไปหาหนังสือ อ่านเพิ่มเติม เอาดีกว่าซึ่ง ผมจะพูดถึงทฤษฎีที่สำคัญ ไว้บ้างในการ วิเคราะห์ทางเทคนิคว่ามี ทฤษฎีอะไรที่สำคัญที่ใช้ได้จริงจริง แล้วก็เครื่องมือตัวไหนที่ใช้ได้จริงๆ เท่านั้นเพราะถ้าให้พูดหมด มันมีมากกว่าเป็นพันๆ เครื่องมือ คงมาพูดในเล่มนี้ก็เดี๋ยวมั้ ไหว

แต่เอาเฉพาะตรงนี้ ที่ถามว่าอินดิเคเตอร์ผมก็ตอบได้ว่าสั้นๆ มันคือ เครื่องมือ ทางสถิติ ที่คำนวณจากราคา เพื่อใช้ วิเคราะห์คาดเดาราคาที่น่าจะเป็นในอนาคต ทำให้เรา

สามารถคำนวณจุดเข้าและจุดออก หรือจุดทำกำไรได้ง่ายขึ้น แทนที่จะไปดูแค่ราคาเพียงอย่างเดียว

แต่นั้นก็ไม่ได้หมายความว่า จะไม่มีคนใช้ราคาเพียงอย่างเดียว ในการวิเคราะห์นะครับ มันมีเทคนิคมากมาย ที่เรียกว่า Price Action หรือพฤติกรรมราคา พวกเขาจะทำการใช้กราฟแท่ง เทียนในการวิเคราะห์ ซึ่งก็มีทฤษฎีรองรับอีกมากมายนั้นแหละ

ผมจะยกตัวอย่าง Indicator ที่เป็นที่รู้จักและหลักการของมัน ก่อนเบื้องต้นดังนี้

เครื่องมือบอกเทรนด์ใน MT4

ตัวอย่างเครื่องมือบอกเทรนด์ใน MT4 ได้แก่ Bollinger Band
Moving Average เป็นต้น

นี่คือตัวอย่างของ Bollinger Band



นี่คือตัวอย่างของ Moving Average



ซึ่งเครื่องมือเหล่านี้ก็สามาร๑ใช้พ๑ล๑กแพ๑งได้หลายแบบ ส่วนใหญ่จะค๑นนวนมาจากค๑ส๑ถ๑ด๑ท๑งล๑น

เครื่องมือบ๑กการแก๑วง๑ตัวใน MT4



ขณะที่เครื่องมีบอกการแกว่งตัว (การเทรดในตลาด Sideway) ได้แก่ MACD , Stochastic , RSI

ตัวอย่างของ MACD Indicator



ตัวอย่างของ Stochastic Oscillator



ตัวอย่างของ Relative Strength Index (RSI)



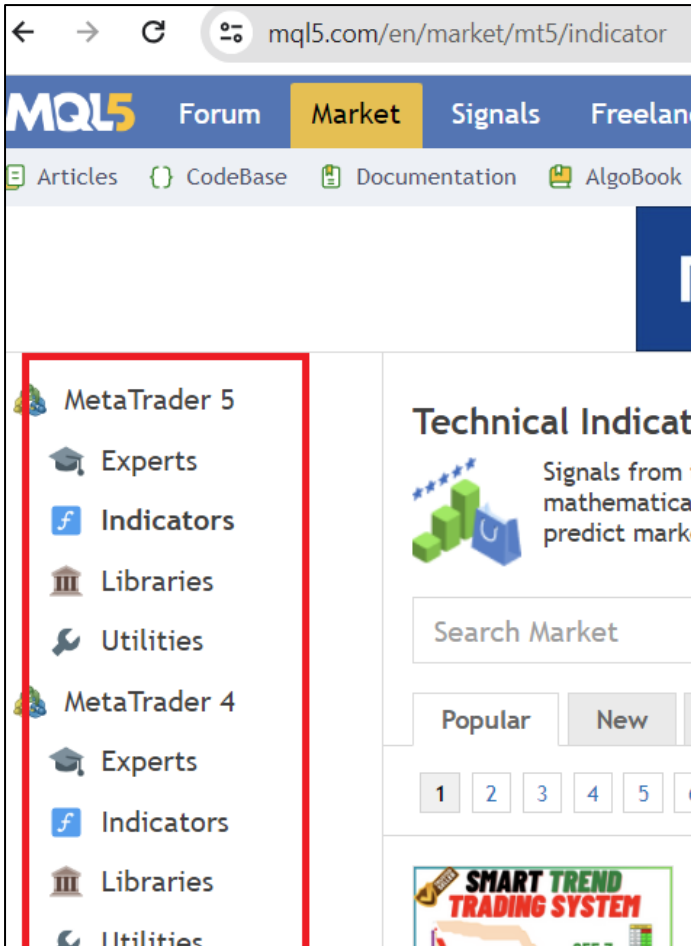
อย่างไรก็ตาม การใช้เครื่องมือพวกนี้ไม่ได้บอกตายตัวนะครับ มันสามารถใช้บอกเทรนด์ได้ทั้งนั้นนั่นแหละ เพราะว่า เทรนด์ใน Time Frame เล็ก ก็คือ Swing หรือ Sideway ใน Time Frame ที่ใหญ่กว่าก็ได้ครับ

การติดตั้งดาวโหลด indicator หรือ EA จากอินเทอร์เน็ต

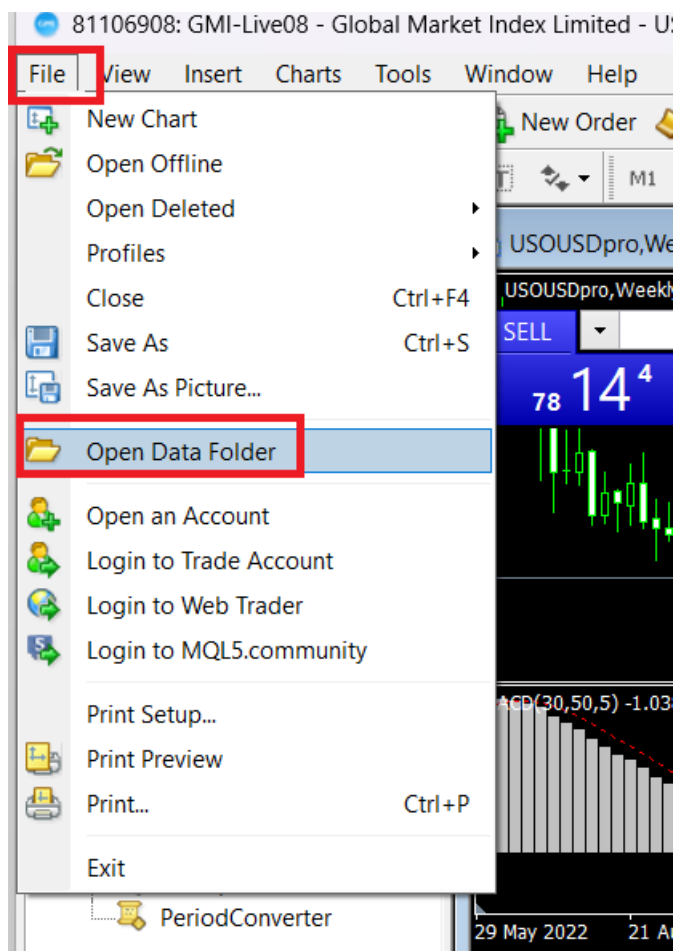
เนท

สิ่งที่ขาดไม่ได้ก่อนที่จะไปทำการตั้งค่า Indicator เราต้องรู้ก่อนว่า ถ้าหากเรา Download Indicator มาแล้วเราจะเอาไปวางไว้ตรงไหนบนคอมของเรา (ต้องอ่านนะครับว่า ในมือถือไม่มี Function นี้) ซึ่งก็เป็นกระบวนการคร่าว ๆ ครับ

โดยทั่วไปเราสามารถดาวโหลด Indicator ฟรี ๆ หลายประเภทจากเว็บไซต์ MQL5.com ครับ ซึ่งเป็นเว็บของผู้ผลิตโปรแกรม MT4 และ MT5 ครับ



เราสามารถเข้าไปดาวน์โหลดได้ฟรี ๆ หลายตัว โดยที่เมื่อเราดาวน์โหลดมาแล้วเราสามารถไปติดตั้งไว้ใน Folder ของโปรแกรมเราโดยไปที่

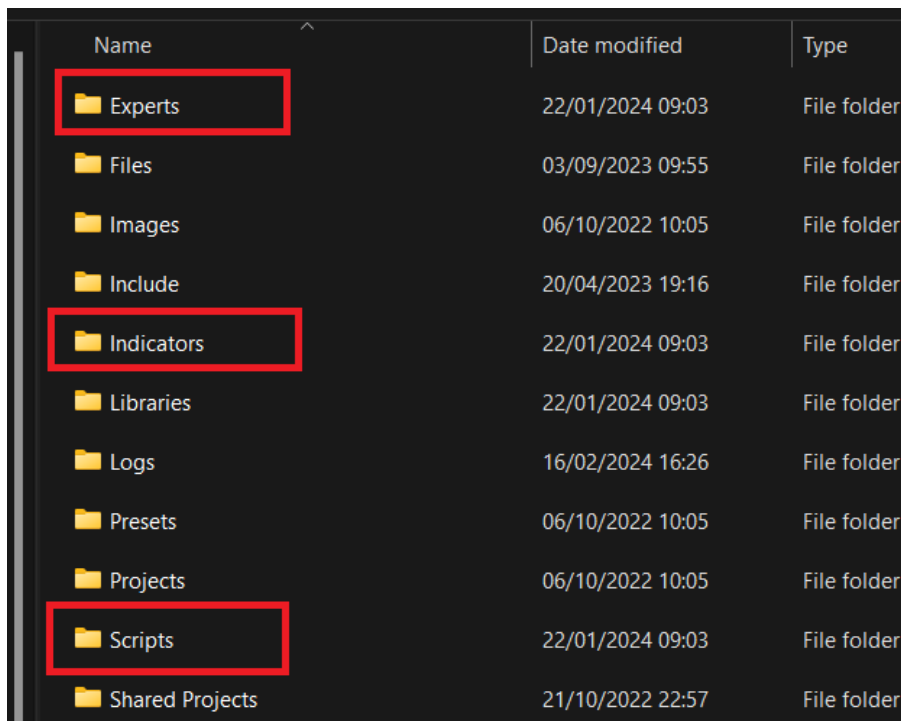


File>Open Data Folder เลือก MT4

Name	Date modified	Type
config	29/04/2023 11:20	File folder
history	25/10/2023 20:56	File folder
logs	17/02/2024 06:56	File folder
MQL4	10/11/2023 12:54	File folder
profiles	01/02/2023 20:04	File folder
templates	14/11/2023 08:44	File folder
tester	22/10/2023 12:27	File folder
origin	06/10/2022 10:05	Text Document
trades.csv	03/09/2023 09:43	CSV File

ก็จะมี Folder สำหรับใส่ไฟล์แยกตามประเภทเลขครับ ทั้ง

Indicator หรือ EA หรือ Scripts



Name	Date modified	Type
Experts	22/01/2024 09:03	File folder
Files	03/09/2023 09:55	File folder
Images	06/10/2022 10:05	File folder
Include	20/04/2023 19:16	File folder
Indicators	22/01/2024 09:03	File folder
Libraries	22/01/2024 09:03	File folder
Logs	16/02/2024 16:26	File folder
Presets	06/10/2022 10:05	File folder
Projects	06/10/2022 10:05	File folder
Scripts	22/01/2024 09:03	File folder
Shared Projects	21/10/2022 22:57	File folder

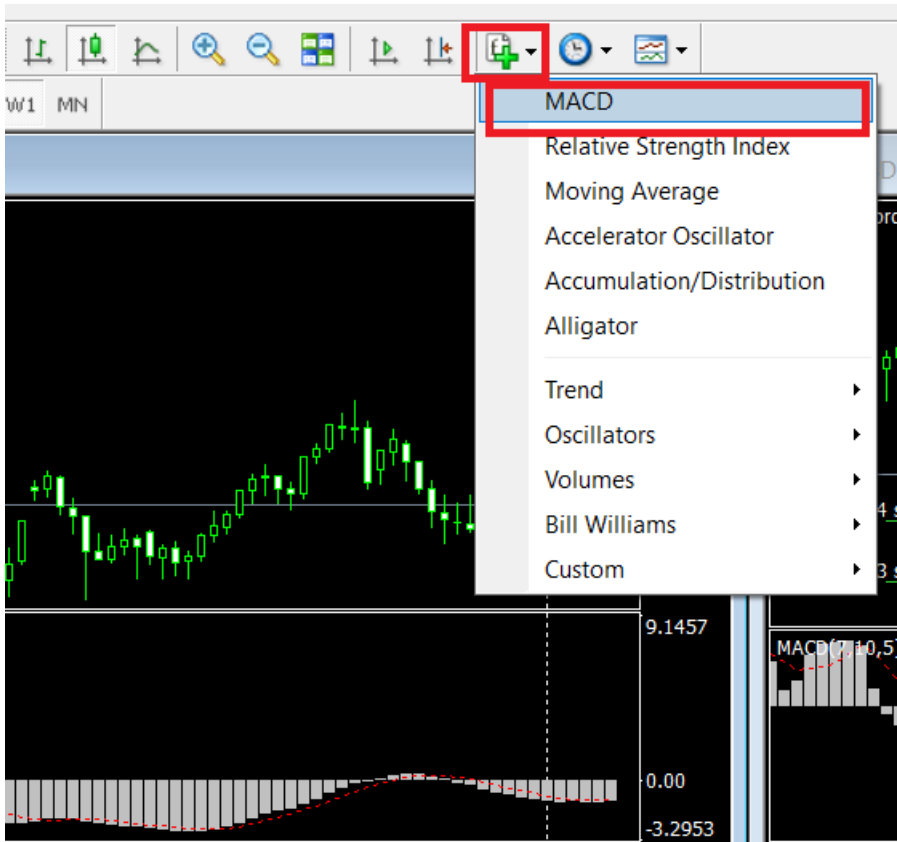
ก็ลองนำไปทำดูกันได้ครับ

วิธีการใช้งานตั้งค่า Indicator เบื้องต้น

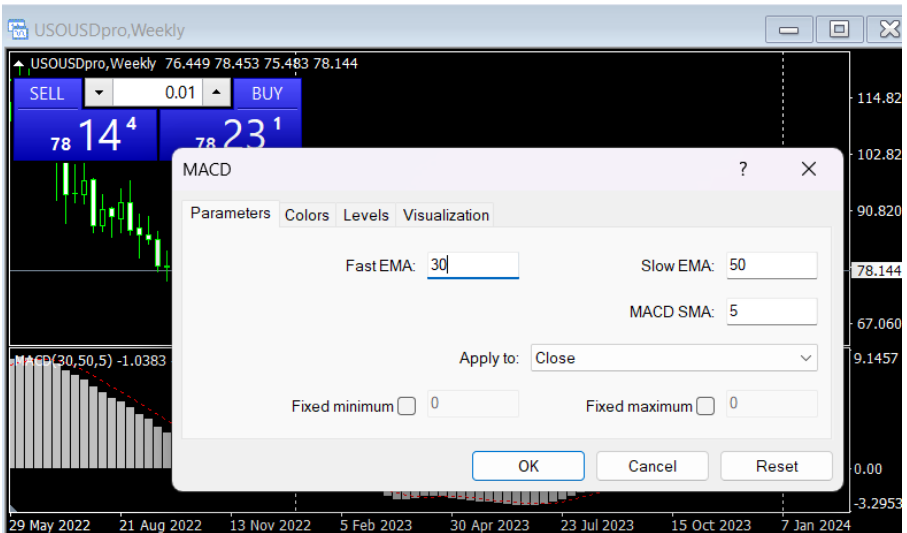
ที่นี้ส่วนนี้ผมจะสอนเฉพาะการตั้งค่าอินดิเคเตอร์เบื้องต้น เราสามารถเลือกได้ว่า เราจะใช้ค่าเดิมของมัน หรือเราจะใช้ค่าที่เหมาะสมกับช่วงเวลาแต่ต้องบอกก่อนนะครับว่ามันไม่มีสูตรสำเร็จตายตัว ที่จะใช้อย่างถูกต้อง แต่มันมีวิธีคิดสำหรับการตั้งค่าอินดิเคเตอร์ ณ ช่วงเวลาตลาดที่แตกต่างกัน

อินดิเคเตอร์บางตัว จะใช้ได้ในตลาดไซด์เวย์ ขณะที่อินดิเคเตอร์บางตัวจะใช้ในตลาดที่เป็นเทรนได้ดี ที่นี้อินดิเคเตอร์บางตัว จะมีค่าที่เหมาะสมในแต่ละช่วงเวลาตลาด ซึ่งเราจะมาเรียนรู้กันตั้งค่าและไปดูตรงนี้แบบคร่าว ๆ เป็นเบื้องต้น ถ้าหากอยากเข้าใจทฤษฎีลึกซึ้งกว่านี้ ก็ให้ติดตามหนังสือของผมที่มีขาย ในราคาไม่แพงไม่ต้องไปซื้อคอร์ส ที่ต้องหมดเป็นหมื่นเป็นแสน

ก่อนที่เราจะไปดูหลักการคร่าว ๆ ในการตั้งค่า Indicator มาดูก่อนว่า Indicator สามารถตั้งค่าได้ตรงไหนนะครับ ดังนี้



- ด้านบนของโปรแกรม MT4 จะมีเครื่องหมายบวก ดังรูปครับ
- กดแล้วจะมีชื่อ Indicator โผล่ขึ้นมา ให้เราเลือกว่าจะใส่อะไร เมื่อเรากดแล้วจะโผล่หน้าจอการตั้งค่า Indicator ขึ้นมา ดังนี้ครับ



ซึ่งเมื่อเรากด OK มันก็จะเพิ่ม Indicator ลงไปในกราฟ สำหรับ Indicator ที่อยู่กราฟอยู่แล้ว เราสามารถคลิกขวาใน indicator ในกราฟ หน้าต่างนี้ก็จะปรากฏขึ้นมาอีกครั้งดังตัวอย่างนี้

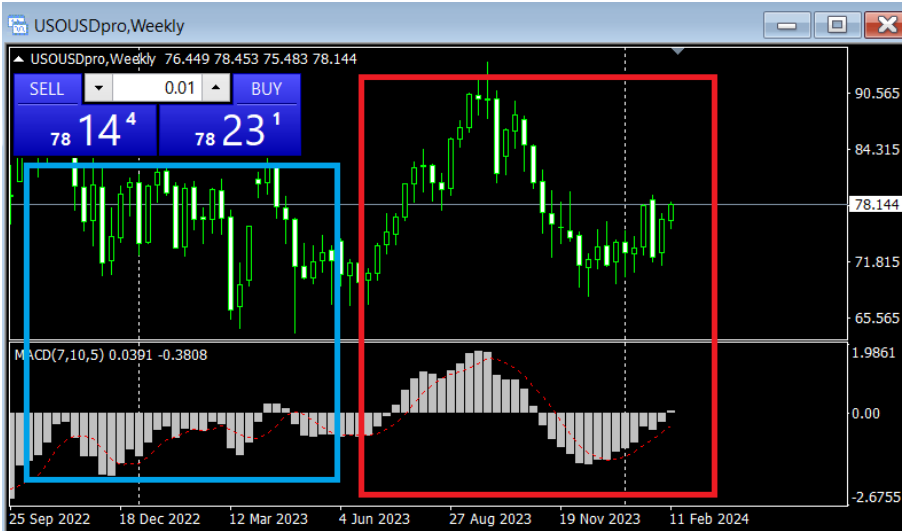


คลิกขวาโดยเอาเมาส์ไปชี้ตรง Indicator

ต่อไปผมก็จะพูดถึงแนวคิดการใช้ Indicator ต้องบอกก่อนนะครับว่า มันเป็นเครื่องมือแบบตามราคา ก็คือ ตัวมันเองนั้นคำนวณจากราคา มันจึงไม่สามารถที่จะชี้นำทิศทางของราคา

เพียงแต่ที่เราใช้มันในการคาดเดาลักษณะของราคาเป็นหลักครับ เช่นบอกว่า ตอนนี้เป็นตลาดที่มีเทรนด์หรือว่าตลาดกำลัง Sideway เป็นต้นครับ

ฉะนั้นหลักการตั้งค่า Indicator มิง่าย ๆ เลยครับ คือ การจูนค่า Indicator ให้เข้ากับพฤติกรรมราคาเป็นหลัก ดังนี้



นี่คือ MACD ช่วงกรอบสีแดงมันจะบอก Sidway ได้ดีมาก แต่พอช่วงกรอบสีฟ้า มันจะใช้การไม่ได้ดี สิ่งที่เราต้องทำคือ การปรับตั้งค่าใหม่ ให้มันใช้การได้สอดคล้องกับเทรนด์

ในภาพผมใช้ค่า 7,10,5 ครับ ซึ่งจะใช้ได้ช่วง Sidway แต่พอ ช่วงเทรนด์ในกรอบสีฟ้า มันกลับพัง เราก็ต้องปรับตั้งค่าใหม่ ครับ



เป็นไงครับ ช่วงกรอบสีฟ้าก็ดูดีขึ้นมาเลย แต่ว่ากรอบสีแดง
 MACD กลับอ่านอะไรไม่ออกเลยใช้ใหม่ครับ นั่นแหละครับ ถึง
 บอกว่า มันต้องมีการปรับค่าให้ถูกช่วงของมันด้วย ซึ่งใคร
 อยากรู้ในรายละเอียดลองหาหนังสือ “การวิเคราะห์ Forex
 ด้วย MACD” ใน MEB Market ดูครับ



ส่วนนี้ก็มีแค่อินดิเคเตอร์นะครับ เพราะว่า มีเครื่องมือประเภทอื่นอย่างเช่น Elliott Wave ที่ไม่ใช่อินดิเคเตอร์ แต่ใช้การวิเคราะห์กราฟและพฤติกรรมราคาเป็นหลัก ซึ่งจะมีความซับซ้อนในการทำความเข้าใจ มากกว่า นอกจากนี้ก็ยังมีทฤษฎีอื่นๆอย่างเช่น ICT (Inner Circle Trader) Dow Theory Fibonacci อะไรไม่รู้เต็มไปหมด เอาเป็นว่า ค่อยๆเรียนรู้ไป

และเอาที่เบื้องต้นพอเทรดไปก่อนเพราะว่าหนังสือเล่มนี้สำหรับมือใหม่จริงๆเท่านั้น

EA หรือหุ่นยนต์เทรด Forex คืออะไร

ที่นี้เรามาถึง คำศัพท์ EA หรือ อีเอ ชื่อเต็มว่า Expert Advisor ซึ่งก็คือ หุ่นยนต์เทรด FOREX อัตโนมัติ ต่อเนื่องจาก การเรารู้ว่ามีอินดิเคเตอร์หรือว่าเครื่องมือที่ใช้ในการวิเคราะห์ทิศทางของราคาแล้ว แล้วก็เลยมีคำถามว่าก็ถ้าเรามีเครื่องมือขนาดนั้น ทำไมเรา ไม่ทำให้มันเป็นระบบอัตโนมัติทั้งหมดเลย

มันก็เลยมี เครื่องมือประเภทนี้ขึ้นมาคือ การที่เราเอาอินดิเคเตอร์มาใส่เงื่อนไขว่าถ้าเกิดว่าเกิดเหตุการณ์แบบนี้ ให้ทำตามเงื่อนไขนี้ โดยที่ส่งคำสั่งด้วย Lot เท่านี้ ตั้งจุดทำกำไร หรือจุด

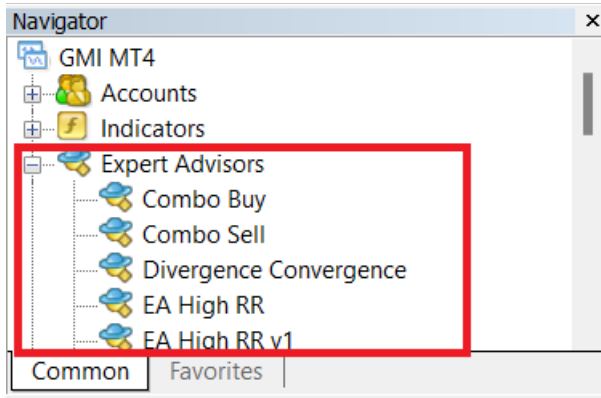
ขาดทุนไว้เท่านี้ตามกำหนด ถ้าทำแบบนี้ได้เราก็สามารถ เทรด FOREX ได้โดยที่ไม่ต้องเฝ้าหน้าจอ

ด้วยเหตุนี้ มันเลยมีคนนำไป เขียนเป็น อีเอ หรือ Expert Advisor ซึ่งทำหน้าที่เทรดแทนเราอัตโนมัติ ตัว EA ที่ว่านี้ มีคนทำมาขาย หรือ มีคนทำมาให้คนอื่นใช้เพื่อหาประโยชน์ด้านอื่น เช่น IB เพื่อรับค่าคอมมิชชั่น มันเลยมีกลยุทธ์แปลก ๆ มากมาย มาเสนอขายให้กับคนอื่น และหลอกขายบ้างเป็นจำนวนมาก

ซึ่งตรงนี้ทุกคนต้องทำความเข้าใจก่อนว่า ถ้าเกิด มันทำกำไรได้จริง ด้วยเหตุอะไร เข้าถึงมาเสนอขายให้เรา หรือว่า เขาคาดหวังประโยชน์ที่จะได้รับอะไรจากเรา ตัวนี้เอาจริงๆแล้ว

ผมก็ไม่ได้สนับสนุนหรือว่าต่อต้านนะครับ แต่ว่าผมมองว่ามันเป็นแค่เครื่องมือที่จะทำให้เราเทรดได้ง่ายมากขึ้นมากกว่ามากกว่าที่จะเป็นทางลัดไปสู่กำไร

แต่ถ้ามันทำกำไรได้จริง ย่อมหมายความว่ามันต้องแลกด้วยอะไรสักอย่างที่มูลค่าใกล้เคียงกันเสมอ มันคงไม่มีทางที่จะมีราคา เพียงแค่นั้น



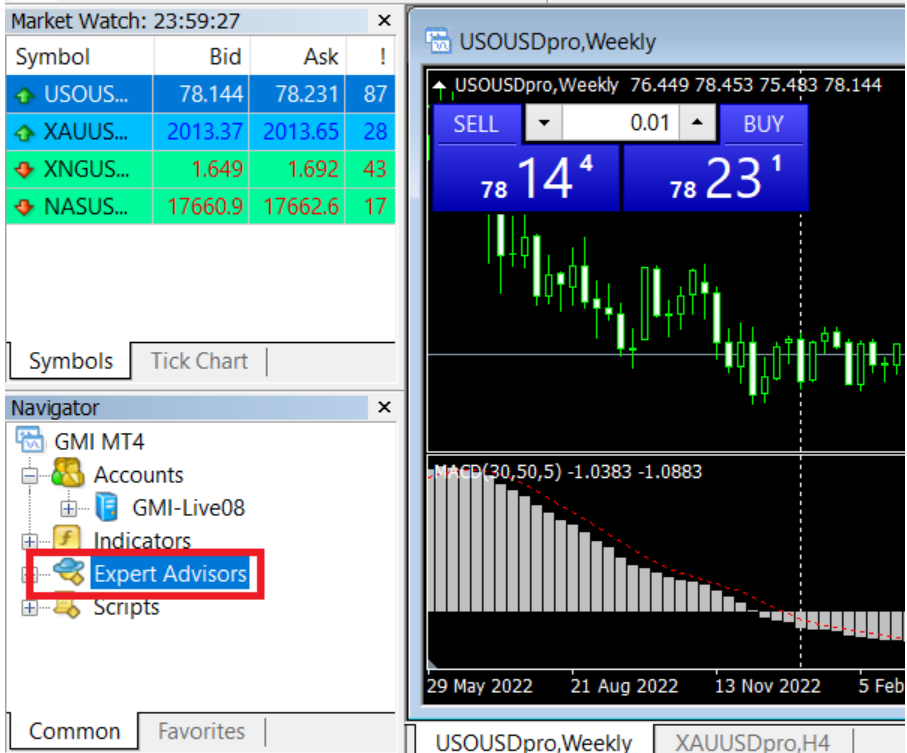
ภาพ EA หรือ ไรบอทเทรดอัตโนมัติในโปรแกรม MT4

ที่มา: GMI Markets

สืบค้นเมื่อ : 20/02/2024

ซึ่งการใช้งาน EA มันมีอยู่ทางด้านซ้ายของจอ และมี EA ที่เป็นตัวทดสอบมาอยู่แล้ว เอาไว้สำหรับเขียน Code แต่ผมคงไม่ได้สอนเขียน Code หรอกนะครับ เพราะว่ามีวิธีการเขียน Code ที่ง่าย หรือมีโปรแกรมประเภทลากแล้ววาง โดยไม่ต้องเขียน Code อยู่อย่างเช่น FXDreema

เอาเป็นว่าผมแค่แนะนำให้รู้จักว่ามันคืออะไร ใช้ยังไง และต้องใช้ยังไงเพื่อให้เป็นความรู้ไว้ก่อนก็พอ ซึ่งต่อไปเป็นการทำความรู้จักกับ EA ในโปรแกรม MT4



ในภาพข้างบนคือ Expert Advisors หรือก็คือ EA ที่จะมี EA อยู่ในนั้น วิธีการใช้ก็ง่ายๆ แค่ลากมาวางในหน้าจอที่มีค่าเงินเปิดอยู่ได้เลย

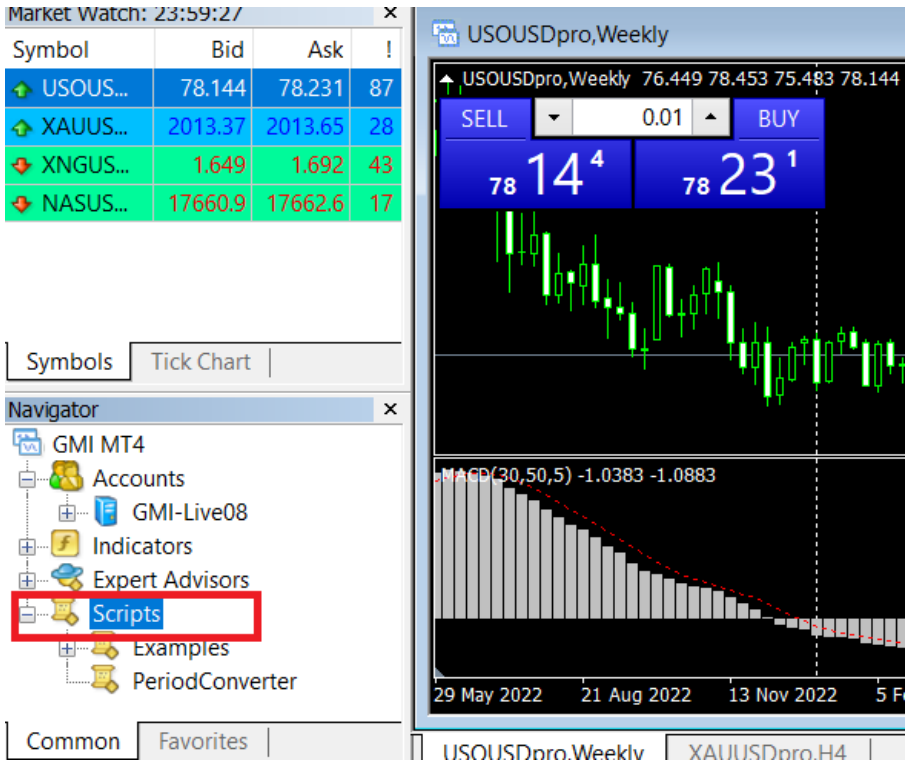


มันจะไปปรากฏตรงมุมขวาบนของหน้าจอ และเราจะต้องกฎ
 ตรงปุ่ม Auto Trading ให้เป็นสีเขียว มันก็จะทำงาน ซึ่งจริง ๆ
 แล้วมันก็จะสามารถทดสอบระบบได้ว่ากำไรหรือไม่ในหมวด
 Strategy Tester ครับ แต่ว่ารายละเอียดตรงนี้เยอะพอสมควร
 ยังไม่เหมาะกับมือใหม่ครับ เอาไว้คลองกว่านี้ค่อยเรียนรู้ไม่
 สาย

Script คืออะไร

ต่อไปอีกเครื่องมือหนึ่งก็คือ Script ตัวสคริปต์นี้ จะเป็น เครื่องมือที่ใช้เพียงครั้งคราว ใช้เฉพาะ เหตุการณ์ที่ต้องการ การส่งคำสั่งที่ไม่ สามารถทำได้ ด้วยการ ปิดแบบมือนั่นเอง

ตัวอย่างเช่นการปิดคำสั่งที่ละหลายคำสั่ง 100 คำสั่ง การปิด ด้วยมือ จะทำให้เกิดความล่าช้าและไม่ได้ราคาที่เราคิดแต่ถ้า เราใช้เครื่องมือที่เรียกว่าสคริปต์ เพียงแค่ลากลงไปก็จะ สามารถทำได้โดยในทันที คล้ายๆกับอีเอแต่ว่าต้องทำครั้งต่อ ครั้งไม่ได้เปิดไว้ตลอดเวลา ตอนนี้มีภาพตัวอย่างให้ว่ามัน อยู่ตรงไหน



ซึ่งการทำงานของ Script ก็เพียงแค่วางชื่อ Script ลงมาวางเท่านั้นเอง Script มีหลายแบบเราสามารถหาตัวไหนโหลดมาติดตั้งเท่านั้นเอง ตัวอย่างเช่น

- Script ที่ปิดออเดอร์ทั้งหมดทุกครั้งที่ลาก

- Script ปิดเฉพาะ Pending Order
- Script ตั้ง SL และ TP ตามค่าที่กำหนด

ซึ่ง Script เหล่านี้คุณก็จะเขียนเองก็ได้ครับ สำหรับคนที่เข้าใจ Code มันไม่ได้ยากอย่างที่คิด แต่ถ้าใครเขียนไม่เป็นก็สามารถหาได้ใน Google หรือในเว็บไซต์ MQL5.com ก็มี

วิเคราะห์ Forex

จากที่เกริ่นไปซะยาวเกี่ยวกับการใช้ MT4 ผมพูดถึงกราฟ แต่ยังไม่พูดถึงการวิเคราะห์ จากที่ผมได้เกริ่นมาตอนแรกว่าการวิเคราะห์ FOREX มีเรื่องของวิเคราะห์พื้นฐาน เพียงแต่ว่าพื้นฐานของการวิเคราะห์ Forex คือ ประเทศ เพราะว่าประเทศ คือพื้นฐานของค่าเงิน แต่อย่างไรก็ตาม พื้นฐานบางอย่างมันก็แตกต่างกันออกไป

ยกตัวอย่างเช่นการเทรดทองคำ พื้นฐานของทองคำก็จะขึ้นกับอุปสงค์อุปทาน ของทองคำที่มีในตลาด ความต้องการ การใช้การบริโภคอะไร ซึ่งเอาจริงๆ แล้วการเทรดแบบนี้เป็นการเทรดที่ค่อนข้างระยะยาวมากกว่าที่จะใช้การวิเคราะห์ระยะสั้นๆ แล้วเทรดในระยะเวลา 1-2 เดือน เพราะว่าปริมาณทองคำสำรองหรือตัวเลขอะไรอย่างนี้จะออกมา เมื่อมีการเปลี่ยนแปลงที่สำคัญในช่วงไตรมาสเท่านั้น การวิเคราะห์พื้นฐานจึงไม่ค่อยได้รับความนิยมเท่าไร ผมก็เลยจะไม่ค่อยพูดถึงในตรงนี้นะครับ

ในหนังสือเล่มนี้ก็จะพูดถึงเรื่องของการวิเคราะห์ทางเทคนิค นะครับ เพราะว่า การวิเคราะห์ทางเทคนิค จะสามารถใช้ได้

ในทั้งระยะสั้นและระยะยาว แต่การวิเคราะห์ทางเทคนิคก็มีข้อจำกัดนะครับ มันไม่มีอะไรที่จะใช้เพียงอย่างเดียวแล้วจะตอบใจത്യทั้งหมดหรอกครับ

ซึ่งข้อมูลอื่น ๆ ที่เราจะต้องดูก็คือ ต้องดูทิศทางของตลาด (Market Sentiment) แล้วก็ พื้นฐานเศรษฐกิจ (Economic Directions) ประกอบด้วยมันไม่มีสูตรสำเร็จตายตัวที่จะบอกว่าการวิเคราะห์ทางเทคนิคก็จะเพียงพอแล้วหรือว่าการวิเคราะห์พื้นฐานก็เพียงพอแล้ว

หรือต่อให้เราวิเคราะห์ทั้งสองอย่าง ก็ยังไม่เพียงพอสำหรับการวิเคราะห์ที่แม่นยำเพราะว่าเราจะต้องมีส่วนประกอบอื่นอย่างเช่น การป้องกันความเสี่ยง(Risk Management) กลยุทธ์

การเทรด(Trading Strategy) การบริหารจัดการเงิน(Money Management) หรือการวิเคราะห์ข่าว(News Analysis) ซึ่งก็จะมีเนื้อหาแยกอีก

ในส่วนของการวิเคราะห์ข่าวหลายคนบอกว่าการวิเคราะห์ข่าวคือการวิเคราะห์พื้นฐานซึ่งจริงๆ ไม่ใช่ะครับ ข่าวเป็นเพียงแค่ตัวเลขที่ออกมาเท่านั้น แต่ว่าข่าวยังไม่ได้บอกว่าราคาจะเป็นอย่างไร

แต่ด้วยความที่ในตลาด FOREX หรือทองคำหรืออะไรก็แล้วแต่จะอ้างอิงตัวเลขนี้ แล้วรอตัวเลขนี้มาอย่างยาวนานทำให้ในการเทรดระยะสั้น ในช่วงเวลาที่ข่าวออกจึงได้รับความนิยมสูงมากเพราะว่าราคาเคลื่อนไหวรุนแรง คนที่ได้กำไรเยอะเลยก็มี

คนที่ขาดทุนเยอะเลยก็มี ซึ่งตรงนี้เราก็คงต้องพูดถึงการวิเคราะห์ข่าวในการเทรดระยะสั้นแล้วแหละ ดังนั้น ในหัวข้อนี้ก็จะมีการวิเคราะห์หลัก ๆ เพียง สอง ส่วนก็คือการวิเคราะห์ทางเทคนิคกับการวิเคราะห์ข่าว เป็นหลัก

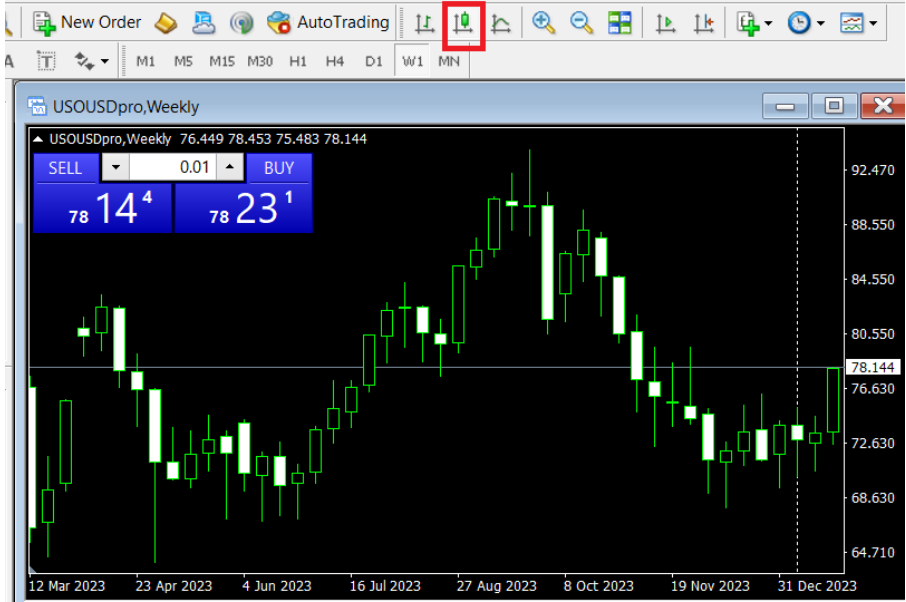
เรามาดูส่วนแรกกันก่อน เราเริ่มตั้งแต่การทำความรู้จักกับกราฟแท่งเทียนกันเลย

กราฟแท่งเทียนคืออะไร

ก่อนอื่นที่จะไปทำความรู้จักกับการวิเคราะห์ทางเทคนิค สำหรับคนที่เทรดไม่เป็นเลยสิ่งที่ต้องรู้จักก่อนเลยคือกราฟแท่งเทียน กราฟแท่งเทียน หรือ Candlestick เป็นกราฟที่ได้รับความนิยมอย่างสูงมีที่มาจากญี่ปุ่น เสร็จแล้วไปได้รับความ

นิยมในต่างประเทศ แล้วเราก็นำมาประยุกต์ใช้เพราะว่ามันดู
พฤติกรรมราคาได้ง่ายมีความตรงไปตรงมาและสะท้อนอะไร
บางอย่าง

ซึ่งลักษณะของกราฟแท่งเทียนจะคล้ายคลึงกับ แท่งเทียน
เดียวเรามาดูตัวอย่างกัน แล้วก็อธิบายว่าองค์ประกอบของมัน
คืออะไร



ซึ่งในโปรแกรม MT4 สามารถดูได้ในกรอบสี่เหลี่ยมด้านบน
กราฟจะเปลี่ยนเป็นกราฟแท่งเทียนครับ

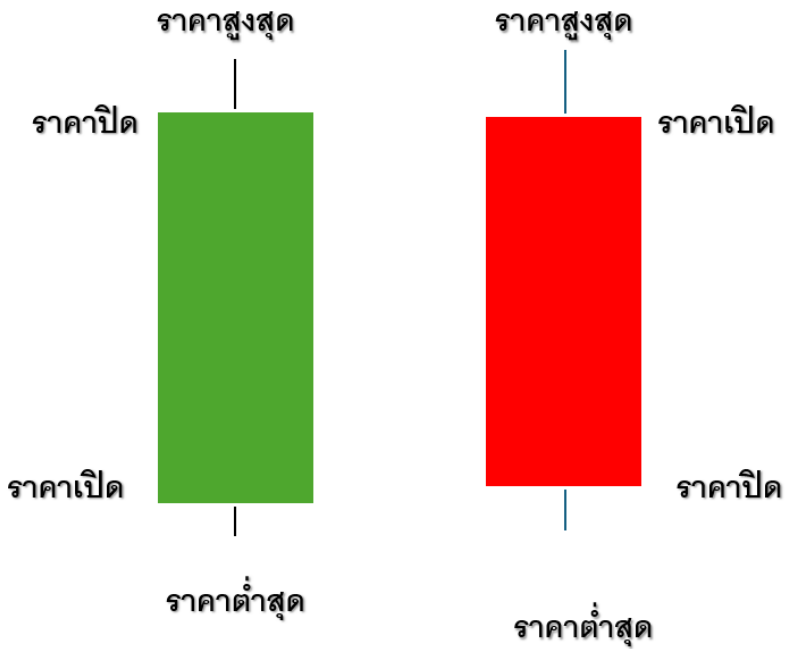
ไอ้กราฟและราคา นี่แหละ ที่นำไปใช้ในการคำนวณอินดิเคเตอร์ต่างๆหรือใช้เป็นพื้นฐานของทฤษฎีต่างๆไม่ว่าจะเป็น Elliott Wave หรือ Fibonacci หรือ ทฤษฎีพฤติกรรมราคาต่างๆ

ทำให้เราต้องมาทำความเข้าใจกับกราฟแท่งเทียนไว้บ้างเป็นเบื้องต้น

ต่อมาเราจะมาทำความเข้าใจองค์ประกอบของกราฟแท่งเทียนครับ องค์ประกอบของกราฟแท่งเทียน มีองค์ประกอบคือ

- ราคาเปิด (Open)
- ราคาสูงสุด (High)
- ราคาต่ำสุด (Low)
- ราคาปิด (Close)

โดยแสดงเป็นภาพดังต่อไปนี้



ในภาพคือกราฟแท่งเทียนที่เราเจอได้บ่อยในกราฟ แท่งสีเขียว คือ กราฟของขาขึ้น และแท่งเทียนสีแดงคือ กราฟขาลง (ในโปรแกรม MT4 เบื้องต้นจะเป็นสีเขียว)

โดยที่ราคาต่ำสุด หรือ สูงสุดจะเป็นไส้เทียน ขณะที่ราคาเปิด และปิดก็จะอยู่ตรงจุดเริ่มต้นของเทียนดังกล่าวนั้นแหละครับ ซึ่งการวิเคราะห์แท่งเทียนก็จะมีรูปแบบหรือ Pattern ต่าง ๆ เป็นทฤษฎีที่หาตามอินเทอร์เน็ตได้ ผมก็เขียนเอาไว้เป็นเบื้องต้นเท่านั้นเองครับ ไม่ได้มากเท่าไร ในส่วนของหัวข้อ การวิเคราะห์ทางเทคนิคในหัวข้อถัดไปเป็นเบื้องต้นครับ เพื่อให้ทำความรู้จักกันไว้เท่านั้น

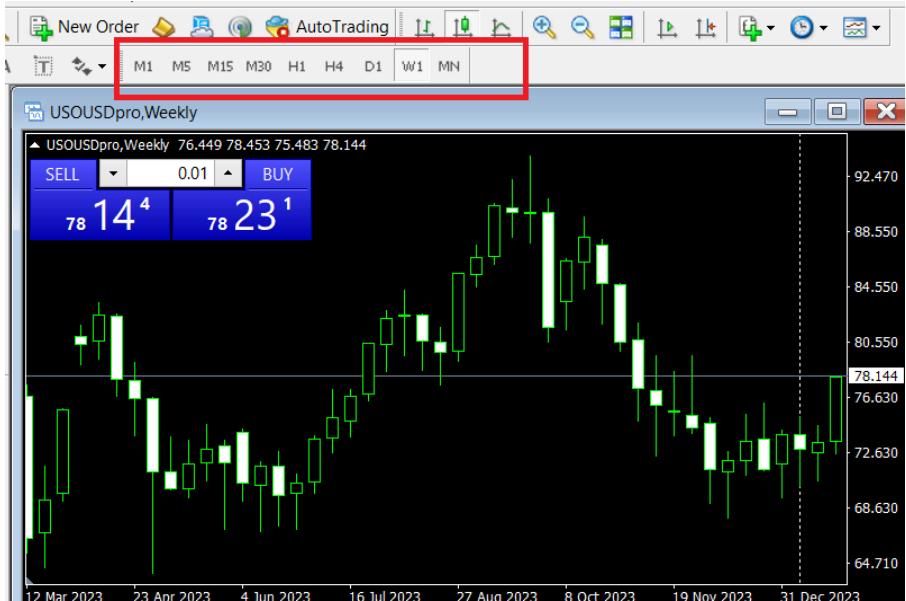
TimeFrame (TF) คืออะไร

พอเรารู้จักกราฟแท่งเทียนไปแล้วสิ่งที่จะต้องมานั่งทำความเข้าใจมันคือทามเฟรม หรือ (TF) ทามเฟรม ช่วงเวลา มันคือการกำหนดกรอบช่วงเวลาที่จะกำหนดว่าแท่งเทียน แต่ละแท่ง จะเกิดขึ้นและสิ้นสุดเมื่อไหร่ ซึ่งจะมีทามเฟรมแตกต่างกันใน

แต่ละแพลตฟอร์มตัวอย่างเช่น MT4 จะมี จำนวน 9 ทามเฟรม ขณะที่ในเทรดดิ้งวิว (Tradingview) จะมีเยอะกว่านั้น ซึ่งตรงนี้ผมก็จะพูดถึงเฉพาะใน MT เท่านั้น เพราะว่ามันจะใช้เยอะกว่าในการเทรด ทามเฟรมที่มีทั้งหมด มีดังนี้

- 1M = 1 นาที
- 5M = 5 นาที
- 15M = 15 นาที
- 30M = 30 นาที
- 1H = 1 ชั่วโมง
- 4H = 4 ชั่วโมง
- 1D = 1 วัน
- 1WK = 1 สัปดาห์ (5 วัน)
- 1MN = 1 เดือน

สำหรับการเปลี่ยน Time Frame ของโปรแกรม MT4 เราจะสามารถดูได้จากตรงนี้ครับ



ในภาพเราจะสามารถกดเปลี่ยน Time Frame ได้เลยลักษณะกราฟก็จะเปลี่ยนไปตาม Time Frame ที่เลือก

ที่นี่ต้องทำความเข้าใจก่อนว่าการเคลื่อนไหวของแต่ละ ไทม์เฟรม มันก็เป็นองค์ประกอบของกันและกัน ตัวอย่างเช่น

ไทม์เฟรม หนึ่ง นาที่ จะเท่ากับกราฟแท่งเทียน หนึ่ง แท่ง ถ้ากราฟแท่งเทียนในทามเฟรม หนึ่ง นาที่ 5 แท่ง จะเท่ากับ ทามเฟรม 5 นาที่ หนึ่ง แท่ง และทามเฟรม 1 D 5 แท่ง จะเท่ากับไทม์เฟรม หนึ่ง สัปดาห์ หนึ่ง แท่ง เป็นต้น เพราะฉะนั้น การวิเคราะห์เทรนด์จะต้องดูทิศทางหลัก ของไทม์เฟรมใหญ่กว่า นั่นคือสาเหตุสำคัญตรงนี้ต้อง เน้นย้ำด้วหนาๆไว้เลย

ซึ่งเรื่องนี้มันจะเป็นพื้นฐานในการวิเคราะห์ทางเทคนิคต่อไป ไม่ว่าจะเป็นการวิเคราะห์แบบใดก็ตาม

การวิเคราะห์ทางเทคนิค

ที่นี้ในการวิเคราะห์ทางเทคนิค เราจะพูดถึงอะไรบ้าง การวิเคราะห์ทางเทคนิคมันคือการพยากรณ์ในเชิงสถิติ เพียงแต่

ว่าหลายคนไม่ได้สนใจหลักการของมันว่าเครื่องมือต่างๆ นั้นมีที่มายังไง แต่ในหนังสือเล่มนี้ผมก็ไม่ได้บอกนะครับ เพราะว่ามันค่อนข้างที่จะละเอียด แล้วก็เนื้อหาเยอะ เอาเป็นว่าเรามาดูกันว่า จะวิเคราะห์ยังไง ที่จะทำให้เราสามารถใช้อินดิเคเตอร์หลายตัวได้โดยไม่ต้องไปลงคอร์ส จากการดูด้วยสายตาเป็นหลัก

ไม่ว่าจะอินดิเคเตอร์ตัวใดก็ตาม สิ่งที่มีนัยต้องการสื่อคือ มันใช้สำหรับการบอกพฤติกรรมราคาเพื่อให้มันดูง่ายขึ้นแทนที่เราจะไปดูจากกราฟซึ่งค่อนข้างที่จะว่างเปล่าและมองอะไรไม่เห็นเลย เราจึงคิดค้นการวิเคราะห์ทางเทคนิค ขึ้นมาเพื่อให้การวิเคราะห์นั้นง่ายและจับต้องได้มากขึ้น

ฉะนั้นสิ่งที่ควรรู้ไว้ก่อนเลยก็คือ การวิเคราะห์ทางเทคนิค หรืออินดิเคเตอร์ต่างๆ นั้นจะเคลื่อนไหวตามราคา ไม่สามารถ ชี้นำราคาได้เพราะว่าอินดิเคเตอร์เหล่านี้ต่างๆ นั้นคำนวณมาจากราคาอีกทีหนึ่ง

หลายคนบอกว่าด้วยเหตุนี้ไง การใช้อินดิเคเตอร์มันเลยไม่มี ประสิทธิภาพ สิ่งที่ต้องใช้จริงๆ ก็คือการวิเคราะห์ด้วยกราฟ เปล่า ซึ่งตรงนี้ผมก็ไม่อยากจะไปพูดมากนะครับ ความเชื่อ ของใครก็แตกต่างกันไป เพราะท้ายที่สุดมันก็คือการคาดเดา อยู่ดี ทำอย่างไรก็ได้ ขอให้กำไรเป็นพอ ไม่สำคัญว่า มันจะ เป็นวิธีการแบบไหน

การใช้งาน Indicator วิเคราะห์เบื้องต้น

ในเนื้อหาส่วนนี้จะเป็นการวิเคราะห์โดยใช้ Indicator หมวดต่าง ๆ ในการวิเคราะห์เบื้องต้น ในทฤษฎีต่าง ๆ ซึ่งผมจะยกตัวอย่างให้เพียงบางส่วนเท่านั้น ก็อย่างที่บอกแล้วว่า เป็นหนังสือสำหรับมือใหม่ เลยแค่แนะนำ ส่วนเนื้อหาเชิงลึกนั้นต้องไปตามอ่านเอาในเล่มอื่นนะครับ

Indicator

สำหรับการวิเคราะห์ในกลุ่ม Indicator ผมคงยกตัวอย่าง Indicator ที่ใช้งานง่าย นั่นก็คือ MACD ซึ่งสามารถใช้ในการเทรด Sideway ได้ดี โดยวิธีการใช้งานดังภาพต่อไปนี้



ในภาพเราจะดูความสูงของแท่ง MACD ถ้าหากว่า แท่ง MACD อยู่ด้านบน และค่าของแท่งล่าสุดนั้นสั้นกว่าแท่งก่อนหน้าในวงกลมสีแดง ก็แค่ SELL ขณะที่ในทางตรงกันข้าม สำหรับขา BUY ค่า MACD หดสั้นเหมือนในวงกลมสีเขียว แท่งถัดมาคุณก็เปิด BUY ได้ นี่ก็เป็นการใช้คู่สัญญาณคร่าวๆ จะเห็นว่าในกราฟก็ใช้ค่อนข้างง่าย แต่ในความเป็นจริงไม่ง่ายเลย

เพราะว่า มันมีสถานการณ์เพิ่มเติมค่อนข้างมาก ซึ่งรายละเอียดลองติดตามได้ที่หนังสือ “การวิเคราะห์ FOREX ด้วย MACD ของผมดูได้ครับ”



Price Action

ต่อมาเราลองมาดูการใช้ Price Action ซึ่ง Price Action นั้นมีหลายรูปแบบ วันนี้ที่ผมยกตัวอย่างคือ กราฟ DOJI คือ การเกิดแท่งที่ราคาตัดสินใจทิศทางไม่ได้ว่าจะขึ้นหรือลงดี



ในภาพการเกิด Doji เกิดขึ้น ณ จุดยอดของราคา ซึ่งช่วงก่อนหน้าราคาเป็นขาขึ้น พอเกิด Doji แสดงว่า ราคาตัดสินใจ

ทิศทางไม่ได้ อาจจะกลับตัวเป็นขาลง ซึ่งการใช้งาน Price Action ง่าย ๆ แบบนี้ก็ได้ผลบ่อยครั้ง

Price Pattern

หลายคนอาจจะเชื่อว่า กราฟมีรูปแบบเป็น Pattern และเกิดซ้ำ ๆ เป็นกลุ่มราคา ซึ่งมีหลาย Pattern ในภาพผมจะยกตัวอย่างของ Patter 3 เหลี่ยม โดยที่ราคาจะบีบเข้า (Squeeze) เมื่อมันถึงที่สุดแล้วมันจะเกิด Breakout ณ จุดใดจุดหนึ่งใกล้จุดบรรจบกันของ 3 เหลี่ยม

แต่ไม่ได้หมายความว่า มีแค่ Pattern เท่านั้นนะครับ รูปแบบ Pattern ของกราฟมีหลากหลายมาก ขึ้นอยู่กับว่าเทรดเดอร์จะชำนาญแบบใดมากกว่ากัน



ตัวอย่างของสามเหลี่ยมผืนผ้า แล้วเกิด BreakUp ขาขึ้น

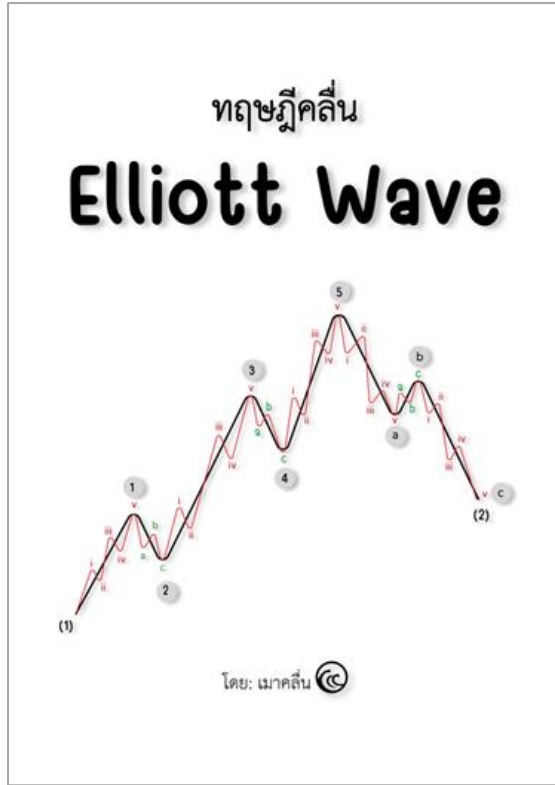
Elliott Wave

สำหรับ Elliott Wave คือทฤษฎีคลื่นเชื่อว่า กราฟเคลื่อนไหว เป็นคลื่นมี 1-2-3-4-5-A-B-C เกิดซ้ำไปซ้ำมา เพื่อใช้ในการ คาดเดารูปแบบการเคลื่อนไหว ลองดูตัวอย่างเร็ว ๆ ครับ



ต้องบอกว่า ทฤษฎี Elliott Wave จำต้องค่อนข้างลำบากมาก ครับ เพราะบ่อยครั้งจะมีปัญหาว่า ตอนนี้อยู่คลื่นไหน มันยังมี คลื่นย่อยอีก และแต่ละคนก็ยังไม่เหมือนกันอีก

แต่ถ้าหากใครรักจะไปสายนี้ก็น่าจะไปได้ไกลอยู่เช่นกัน (หมายถึงมีอะไรให้อ่านอีกเยอะ) มันมีการสอบด้วยนะ และแน่นอนว่าต้องมีคอร์สสอน (แต่ผมไม่ได้สอนนะครับ) ก็ลองหาอ่านได้ในหนังสือของ MEB ครับ



Fibonacci

ต่อไปอีกตัวเป็น FIBONACCI ครับ อันนี้ไม่ยากเท่าไร เพราะแค่ลากจาก High และ Low ก่อนหน้าครับ เราจะเห็นระดับราคาที่น่าจะเกิดขึ้น ระดับราคาต่าง ๆ ก็จะมาบอกว่าจะไปหยุดกลับตัว พักที่ไหนตามทฤษฎี



ในภาพจะเห็นการพักตัวในระดับ 50 % ที่แข็งแกร่งมาก ซึ่งนี้สามารถใช้เป็นจุดเข้าเทรด Buy ได้ ในวงกลมสีแดง 2 วงนั้นเราสามารถเข้า BUY ได้ดีพอสมควร

แม้จะเห็นว่า Fibonacci ใช้งานไม่ยาก แต่การใช้งานที่ถูกต้องจริง ๆ นั้นไม่มีครับ ขึ้นอยู่กับประสบการณ์ของผู้ใช้งานล้วน ๆ ครับ

ทั้งหมดก็เป็นเพียงตัวอย่างของการใช้วิเคราะห์เท่านั้นครับ หลายจุดหรือหลายเครื่องมือผมไม่ได้มีความชำนาญเลย เพียงแต่ว่าสิ่งที่ผมทำ ก็คือ การเทรดในกราฟที่เรามั่นใจ เจอบ่อย กราฟรูปแบบที่เราคุ้นเคย เคยเห็นบ่อย พอเราเทรดบ่อย

ๆ มันก็ทำได้เองครับ เคยได้ยินไหมครับ “เทรดอยู่ท่าเดียว”
คือเทรดกราฟรูปแบบเดียว รูปแบบอื่นไม่สนใจ

ต่อไปก็จะเป็นการวิเคราะห์ข่าวนะครับ ซึ่งต้องขอย้ำอีกรอบ
นะครับ สำหรับหนังสือเล่มนี้เป็นการปูพื้นฐานสำหรับมือใหม่
มันจะไม่ลงลึกไปกับทฤษฎีหรือว่าวิธีการอะไรชัดเจน แต่เป็น
การแตะนิดแตะหน่อย เหมือนกับการเรียนหนังสือของเรา
ตอนเด็ก ๆ นั่นแหละครับ คือ มีทั้งภาษาไทย คณิต
ภาษาอังกฤษ วิทยาศาสตร์ ศิลปะ สังคม

ซึ่งพอเราเรียนไปเรื่อย ๆ เลื่อนขั้นขึ้นไประดับสูงขึ้นไปเรื่อย ๆ
เราจะเลือกความถนัดของเราและเรียนเรื่องที่เราที่ลึกซึ่งลงไปเรื่อย ๆ
เพียงเรื่องเดียว ซึ่งหนังสือเล่มนี้ก็เหมือนกับหนังสือ ป. 1

ของคุณที่มีทุกอย่างแต่ไม่ลึกซึ่งสักอย่าง เอาแค่พอรู้จักก็พอครับ

การวิเคราะห์ข่าว Forex

ต่อไปคือการวิเคราะห์ข่าว การวิเคราะห์ข่าวเรา สามารถตามเนื้อหาข่าวได้ตามเว็บ ดังๆอย่างเช่น Investing.com หรือ forexfactory.com ซึ่งเป็นเว็บ ให้ข้อมูล เกี่ยวกับข่าว ที่กระทบกับค่าเงิน ทองคำ น้ำมัน และการลงทุนทั่วโลกเป็นหลัก โดยเฉพาะอัตราดอกเบี้ย

ข่าวแต่ละประเภทมีความแตกต่างกัน ในหัวข้อนี้ก็จะพูดถึงข่าวที่สำคัญที่ควรต้องติดตาม และวิธีการดูว่าแบบไหน คราวไหนที่มีความสำคัญมากเป็นพิเศษ

สีของข่าว

สำหรับข่าว FOREX ในเว็บไซต์ Forexfactory.com จะมีสีของข่าวที่กำกับอยู่ซึ่งสีของข่าวนี้คนที่ประเมินคือคนวิเคราะห์ของเว็บไซต์ ว่ามันจะถูกต้อง ร้อยเปอร์เซ็นต์ว่ามันจะส่งผลกระทบหรือไม่แต่เอาเป็นว่ามันสามารถใช้เป็นแนวทางเบื้องต้นได้ ดีกว่าไม่รู้อะไรเลย

สีของมันมีความหมายดังต่อไปนี้ อันนี้เป็นเบื้องต้นนะครับ ไม่ใช่ หลักการว่าจะต้องเป็นไปตามนี้ทุกครั้งเพราะว่าผมพบว่าบางครั้งข่าวสีแดงราคาก็ไม่ได้เคลื่อนไหวแรงอย่างที่คุณคิด สีของข่าวจะมี 3 สีครับ ดังต่อไปนี้

- สีแดง คือ ข่าวที่รุนแรงมาก มีผลต่อคู่เงินที่เทรดมากที่สุด
- สีส้ม คือ ข่าวที่ส่งผลกระทบต่อค่าเงินแต่ไม่รุนแรง

● สีเหลืองข่าวที่มีผลต่อค่าเงินน้อย

ซึ่งการดูข่าว คุณสามารถดูได้ในเว็บไซต์อย่าง forexfactory.com, investing.com หรือใน myfxbook.com ก็มีให้บริการเช่นกัน นี่คือตัวอย่างของข่าวใน forexfactory.com

)	JPY		Flash Manufacturing PMI
)	NZD		Credit Card Spending y/y
)	GBP		MPC Member Greene Speaks
)	EUR		French Flash Manufacturing PMI
)	EUR		French Flash Services PMI
)	EUR		German Flash Manufacturing PMI
)	EUR		German Flash Services PMI
)	EUR		Flash Manufacturing PMI
)	EUR		Flash Services PMI
)	GBP		Flash Manufacturing PMI
)	GBP		Flash Services PMI
)	EUR		Final Core CPI y/y
)	EUR		Final CPI y/y

ข่าวที่มีความสำคัญ

ต่อไปเรามาดูข่าวที่มีความสำคัญลำดับของข่าว อันนี้เป็นเรื่องจริงที่ว่าข่าวแต่ละประเภท ทำให้กราฟราคาของ Forex เคลื่อนไหวรุนแรงแตกต่างกัน โดยเฉพาะข่าวที่เกี่ยวข้องกับค่าเงินยูเอสดอลลาร์สหรัฐ จะกระทบกับ ผลิตภัณฑ์หลายอย่างที่เกี่ยวข้องด้วย USD ทั้งนี้ก็เพราะว่าค่าเงินสหรัฐเป็นค่าเงินที่ใช้ เป็นเงินสำรองทั่วโลกเป็นส่วนใหญ่ ทำให้ ข่าวที่เกี่ยวข้องกับ เงินดอลลาร์ จะได้รับผลกระทบจากข่าวพวกนี้ทั้งหมด

อัตราการว่างงาน (Unemployment Claims)

อัตราการว่างงานที่เพิ่มขึ้นมักส่งผลให้เกิดความไม่แน่นอนในตลาดเนื่องจากการจับจ่ายใช้สอยและการลงทุนที่ลดลง ซึ่ง

ส่งผลให้ค่าเงินอ่อนค่า ในทางกลับกัน อัตราการว่างงานที่ลดลงซึ่งให้เห็นถึงการเติบโตของเศรษฐกิจที่มั่นคงและอาจนำไปสู่การเพิ่มขึ้นของค่าเงิน

GDP (Gross Domestic Product)

GDP ที่เพิ่มขึ้นสะท้อนถึงเศรษฐกิจที่ขยายตัวซึ่งมักนำไปสู่การเพิ่มขึ้นของค่าเงินเนื่องจากความมั่นใจและการลงทุนที่เพิ่มขึ้น GDP ที่ลดลง ตรงกันข้ามอาจบ่งบอกถึงการชะลอตัวของเศรษฐกิจและอาจนำไปสู่การลดลงของค่าเงิน

CPI (Consumer Price Index)

CPI ที่สูงขึ้นบ่งบอกถึงอัตราเงินเฟ้อที่เพิ่มขึ้นซึ่งมักจะเป็นสัญญาณของเศรษฐกิจที่แข็งแกร่งและส่งผลให้ค่าเงินเพิ่มขึ้น.

อย่างไรก็ตาม CPI ที่ติดลบอาจบ่งบอกถึงภาวะเงินฝืดซึ่งอาจส่งผลให้ค่าเงินลดลง

อัตราดอกเบี้ย (Interest Rate หรือ Fed Rate)

การปรับเพิ่มอัตราดอกเบี้ยมักจะดึงดูดนักลงทุนเนื่องจากผลตอบแทนจากการลงทุนที่สูงขึ้น ซึ่งส่งผลให้ค่าเงินเพิ่มขึ้น การลดอัตราดอกเบี้ย ตรงกันข้าม มีจุดประสงค์เพื่อกระตุ้นเศรษฐกิจแต่อาจนำไปสู่การลดลงของค่าเงิน

NFP (Non-Farm Payrolls) ข่าวการจ้างงานนอกภาค
การเกษตร

ตัวเลข NFP ที่แข็งแกร่งบ่งบอกถึงการเพิ่มขึ้นของการจ้างงาน และกิจกรรมเศรษฐกิจที่เพิ่มขึ้น ซึ่งมักนำไปสู่การเพิ่มขึ้นของค่าเงิน ตัวเลขที่อ่อนแออาจส่งสัญญาณการชะลอตัวของเศรษฐกิจและส่งผลให้ค่าเงินลดลง ชาวนี้จะออกทุกวันศุกร์แรกของทุกเดือนซึ่งทำให้วันนี้จะเป็นวันที่มีคนจับตาดูเป็นพิเศษ

ชาวเหล่านี้ส่วนใหญ่แล้วจะออกช่วงเวลา 2 ทุ่ม ถึง 2 ทุ่มครึ่ง ต้องบอกว่า เป็นช่วงเวลาที่ยิ่งเหวอะมากที่สุด และเป็นช่วงที่มีการซื้อขายมากที่สุดเช่นกัน โดยเฉพาะวันศุกร์แรกของทุกเดือน

บทที่ 2 เทรด Forex เริ่มต้นยังไง

คำถาม “แล้วเราควรเริ่มเทรด Forex ยังไง” เป็นคำถามใครตพื้นฐาน ที่หลายคนเข้ามาในตลาด (อาจจะไม่ทุกคน) ที่คิดว่ามันต้องมีคำถามนี้ด้วยหรือวะ?

เพราะว่า ก็แค่หาข้อมูลใน Google เขาก็ได้ หรือไม่ก็ลองเทรดมันไปเลย ดาวน์โหลด Demo มาแล้วก็ส่งคำสั่ง เทรด ๆ ๆ แล้วก็เปิดออเดอร์ให้คลองสักอาทิตย์ก็เปิดบัญชีจริง ยืนยันตัวตน แล้วก็ฝากเงินเทรดได้เลย

ใช้ครับ กระบวนการก็เป็นแบบนี้แหละ แต่หลังจากนั้นจะมีคำถามคือ แล้วยังไงต่อ!! เมื่อไม่มีใครมาสอนรายละเอียดหลังจากนั้นให้

หนังสือเล่มนี้ก็ทำหน้าที่คล้าย ๆ แบบนั้นแหละครับ คือ ก็ถ้าคุณทำกระบวนการที่ผมจะพูดต่อไปนี้สักกระบวนการแล้วถึง “ทางตัน” คุณก็ควรจะหาอะไรสักอย่างที่ไว้ใจได้ในการนำทาง เป็นพี่เลี้ยงก็ต้องนึกถึงหนังสือเล่มนี้เลยครับ

หัดเทรดเดโม

อย่างที่ได้อธิบายไปตอนแรกว่า คนที่จะเทรดต้องลองจากบัญชี Demo มาก่อน เราก็อย่าลืมหันตอนกันเลยครับ บัญชี Demo

จะช่วยฝึกต่อไปนี้ ขอให้คุณใช้บัญชี Demo ในการฝึกเรื่องต่อไปนี้

1. การคุ้นเคยกับโปรแกรมและการส่งคำสั่ง
2. ฝึกการส่งคำสั่งผ่านมือถือและคอม
3. ฝึกการวิเคราะห์กราฟ
4. ฝึกการคำนวณ Lot ความเสี่ยง การคิด R:R
5. ใช้มันในการออกแบบระบบเทรด
6. ใช้มันในการทดสอบระบบเทรด

ทำตาม 4 - 5 อันนี้ให้ครบก่อนแล้วคุณจะพบว่า ในช่วง 4 - 5 ปีแรก คุณจะต้องใช้บัญชี Demo มากกว่าบัญชีจริงเยอะ ยิ่งคุณใช้สัดส่วนบัญชี Demo มากกว่าบัญชีจริงเท่าไร คุณก็ประหยัดเงินของคุณในการฝึกไปได้เยอะ ซึ่งมือใหม่จะใช้มันแค่ฝึกความคุ้นเคย กับการส่งคำสั่ง และฝึกรู้จักการใช้

โปรแกรมเท่านั้นครับ ไม่ค่อยมีใครสนใจในการฝึกข้อ 3 – 6 เลย คุณต้องใช้มันเพื่อคงสัดส่วน Demo กับ บัญชีจริง

พยายามรักษาให้อยู่ในระดับการใช้งานบัญชีเดโมกับบัญชีจริงไม่เกิน 70-30 หรือน้อยกว่านี้ก็ดี นั่นคือ การเทรด 100 ครั้ง ใช้บัญชีจริงประมาณ 30 ครั้งนะครับ

แต่มันก็ไม่ได้หมายความว่าต้องเทรด 100 ครั้งนะครับ เเทรดแต่ละครั้งไม่ว่าบัญชีจริงหรือ Demo พยายามตั้งใจ อย่าล้มเหลวบ่อย อัตราส่วนการฝึกในช่วง 4 – 5 ปีแรกจนกว่าคุณจะได้ระบบเทรด ควรใช้บัญชีจริงให้น้อยครับ

โดยที่คุณสามารถเลือกเปิดของโบรกเกอร์ไหนก็ได้ ไม่แตกต่างกัน เพราะว่ามันก็คือเงินปลอมอยู่ดีเอาเป็นว่า โบรกเกอร์ที่สามารถหาไหลตได้ง่าย ก็แล้วกัน บัญชีเดโมหน้าตาจะคล้ายบัญชีจริงเลยเพราะมันเป็นบัญชีที่เอาไว้ออมส่งคำสั่งที่คุณต้องรู้ก็แค่การส่งคำสั่งซื้อขาย การปิดออเดอร์ การส่ง Limit หรือ Stop order การตั้ง Stoploss การตั้ง Takeprofit การส่ง Trailing Stop อย่างที่ผมได้อธิบายในตอนแรกครับ ลองเทรดแบบนี้ไปสัก 2 - 3 เดือนก็แล้วกัน

ถึงตรงนี้ สิ่งที่ขาดไม่ได้เลยก็คือการคำนวณ Lot เพราะว่ามือใหม่หลายคน มองข้ามความสำคัญกับเรื่องนี้ สิ่งที่คุณต้องทำก็คือคำนวณความเสี่ยงต่อผลตอบแทน และคำนวณกำไรที่คาดหวังที่ผมสอนไว้แต่ต้นด้วย เพราะมีฉะนั้นคุณ

จะต้องไปลองกับตลาดจริงแล้วก็ต้องเผชิญกับการขาดทุนเงินจริง

การมาลองเงิน เดโม ก็ทำให้มันง่ายกว่า และก็ไม่ต้องไปเสียเวลา เสียเงินจริง นอกจากนี้บัญชีเดโมก็ยังใช้ทดสอบระบบ และการออกแบบระบบด้วย



สำหรับรายละเอียดเชิงลึก เกี่ยวกับการออกแบบระบบ ก็หาอ่านในหนังสือของผมได้ หรือแม้กระทั่ง พื้นฐานที่สำคัญที่ต้องรู้ ก็ลองหาอ่านจากหนังสือ “หลักการลงทุนในตลาด Forex ได้เลยเช่นกัน”



เทรดบัญชีจริงด้วยเงินก้อนน้อย

หลังจาก Demo จากการที่ได้ระบบเทรดแล้ว ย้ำนะครับว่า ต้องได้ระบบเทรดที่ทำการทดสอบจากบัญชี Demo แล้ว เท่านั้น เพราะถ้าคุณเอาเงินจริงมาแล้วล้มเหลว แล้วล้มเหลว บ่อย มันจะทำให้คุณท้อ!! คุณต้องสร้างความสำเร็จเล็ก ๆ น้อย ๆ ทำเป้าหมายให้ทีละขั้น รู้จักพัฒนาจิตใจ เรื่อง รายละเอียดเหล่านี้ผมมีเขียนไว้ใน “จิตวิทยาการเทรด” ครับ แต่ก็ค่อนข้างยากอีกทีก็แล้วกัน คุณยังไม่ต้องอ่านมัน ตอนนี้อรอก

เอาเป็นว่าตอนนี้เทรดด้วยเงินจริงด้วยบัญชีเล็ก ๆ ก่อน สิ่งที่น่าเสนอความแตกต่างระหว่างบัญชีจริง กับ บัญชี Demo มี

อยู่ 2 อย่างคือ อารมณ์กับ ความรู้สึก ก็ถ้าหากใครเป็นมือใหม่จริง ๆ แล้วอยากสัมผัสความโลภ หรือความกลัวเป็นอย่างไร ก็ลองเงินจริงจำนวนมากได้สักครั้งครับ ที่มันส่งผลกระทบต่อจิตใจคุณอย่างป็นสำคัญ

แต่ข้านะครับ ถ้าล้างพอร์ตแล้วอย่าไปคิดเอาคืนเด็ดขาด เสียเวลาเปล่า คุณต้องกลับมาที่ Guide Line เล่มนี้ครับ ลองขาดทุนจนล้างพอร์ตสักครั้งหนึ่ง เอาที่คุณยอมรับกับจำนวนเงินก่อนนั้นได้ ซึ่งผมไม่รู้หรอกว่า มันเป็นจำนวนเงินเท่าไร เพราะบางคนอาจจะมีเงิน 10 ล้าน การมาลองสัก 10,000 USD เขาอาจจะไม่ได้รู้สึกอะไร บางคนมีเงินแค่ 30,000 บาท การจะมาลองสัก 500 USD ก็รู้สึกเสียดายเงินแล้ว

เพราะฉะนั้น จำนวนเงินที่ส่งผลกระทบต่อความรู้สึกของแต่ละคนมันไม่เท่ากันครับ

คุณลองบัญชีจริงได้นะครับ แต่อย่าลองน้อยไปจนกระทั่งไม่ได้รู้สึกอะไร ซึ่งต้องเข้าใจก่อนนะครับว่า การทดลองนั้น เป็นกรณีสำหรับการที่ทดลองเพื่อให้ได้อารมณ์ ความรู้สึก สำหรับเทรดเดอร์มือใหม่ที่ไม่เคยสัมผัสกับความโลภ และความกลัวของตัวเองในตลาดนะครับ

ในกรณีที่ลองสำหรับทดสอบระบบ หรือ การทดสอบระบบในสนามจริง หลังจากการฝึก Demo มาแล้ว ให้ลองสัก 100 – 1000 USD ก็พอ เพียงพอสำหรับการจัด Risk % หรือจัด Money Management ได้ ซึ่งตรงนี้ก็แตกต่างกันไปตามระบบ อีกนั่นแหละครับ

การออกแบบระบบเทรด

การออกแบบระบบเทรดนี้เป็นสิ่งที่ทำอ่านยากมากครับ ผมก็
ไม่รู้เหมือนกันว่าทำไมไม่มีใครเขียน การออกแบบระบบเทรด
จุดสำคัญของการออกแบบระบบเทรด คือความเข้าใจ
ภาพรวมของการเทรด

หลายคนไป Focus ที่ความแม่นยำของสัญญาณเข้า ก็ถ้าแม่นยำ
เสียอย่าง มันก็ตบใจหายแล้วใช้ใหม่ครับ แต่ถ้าไม่แม่นยำ
เพราะว่า ความแม่นยำไม่สามารถกำหนดได้ เพราะเราไม่มี
ทางรู้อนาคต เราไม่สามารถทำนายกราฟได้จริง ซึ่งจริง ๆ
แล้วระบบเทรดมันไม่ได้อยู่ที่ Win % อย่างเดียวครับ

มันก็ขึ้นอยู่กับ Risk Reward ที่เราจะต้องใช้ด้วย Risk Reward มันจะช่วยให้เราไม่เหนื่อย ยิ่งถ้าหากว่า ระบบของเราแม่นยำ ก็ลดภาระการพึ่งพา Win % ของเราได้มาก

การที่จะเทรดกำไร มันไม่ได้อยู่ที่ตัวใดตัวหนึ่ง มันขึ้นอยู่กับทั้ง 2 ตัวพร้อมกัน คือ ความสมดุลของ Risk Reward และ Win % มันคือ เส้นแห่งกำไรแห่งความคาดหวัง (Expected Profit)

		Win Percent									
		10%	20%	30%	40%	50%	60%	70%	80%	90%	
Risk Reward Ratio	9:1	Red	Red	Red	Red	Red	Red	Red	Red	Yellow	
	8:1	Red	Red	Red	Red	Red	Red	Red	Red	Green	
	7:1	Red	Red	Red	Red	Red	Red	Red	Red	Green	
	6:1	Red	Red	Red	Red	Red	Red	Red	Red	Green	
	5:1	Red	Red	Red	Red	Red	Red	Red	Red	Green	
	4:1	Red	Red	Red	Red	Red	Red	Red	Yellow	Green	
	3:1	Red	Red	Red	Red	Red	Red	Red	Green	Green	
	2:1	Red	Red	Red	Red	Red	Red	Green	Green	Green	
	1:1	Red	Red	Red	Red	Yellow	Green	Green	Green	Green	
	1:2	Red	Red	Red	Green	Green	Green	Green	Green	Green	
	1:3	Red	Red	Green	Green	Green	Green	Green	Green	Green	
	1:4	Red	Yellow	Green	Green	Green	Green	Green	Green	Green	
	1:5	Red	Green	Green	Green	Green	Green	Green	Green	Green	
	1:6	Red	Green	Green	Green	Green	Green	Green	Green	Green	
	1:7	Red	Green	Green	Green	Green	Green	Green	Green	Green	
	1:8	Red	Green	Green	Green	Green	Green	Green	Green	Green	
	1:9	Yellow	Green	Green	Green	Green	Green	Green	Green	Green	
			กำไร			เท่าทุน			ขาดทุน		

อย่างไรก็ตาม มันไม่ใช่แค่นั้นซะทีเดียว เพราะวาระหว่างเทรด สิ่งที่คุณต้องทำคือ การดีไซน์อาร์มรณ์ของคุณ หลายคนยังไม่เคยได้ยินคำนี้ คุณอาจจะไม่ได้แพ้เพราะระบบ แต่แพ้เพราะ Mindset ตัวเอง ซึ่งเรื่องนี้ผมคงไม่พูดตรงนี้เยอะครับ มันยาว! เอาไว้ไปเขียนในหนังสือเล่มอื่นที่เฉพาะเจาะจงกว่าดีกว่าครับ

ในการออกแบบระบบเทรดสำหรับมือใหม่ สิ่งที่คุณต้องทำความเข้าใจกับระบบ คือ การ Back Test และ Forward Test ครับ คำศัพท์พวกนี้ คุณต้องทำความเข้าใจ เก็บ Item ให้ครบครับ อยู่ ๆ ไป ความรู้ของคุณก็จะพุ่งขึ้นเอง ว่ามันใช้ทำอะไรที่สำคัญที่สุด ช่วงนี้คุณต้องเรียนรู้ระบบเทรดของคนอื่นด้วยนะครับ คุณลองหาคนที่มียระบบเทรดที่กำไร เอาระบบเทรด

ของคนอื่นมาลองเทรดดูแล้วปรับตามตลาด มีใครเคย
เล่นกีตาร์บ้างครับ

แรก ๆ เราจะหัดจับคอร์ด เราจะหัดตีคอร์ด ตีจังหวะ แค่ตี
คอร์ดตีจังหวะได้ ไม่ได้หมายความว่า คุณจะต้องเล่นเป็นหรือ
ทำได้เป็นเสียทุกเพลง

คุณหัดดีด หัดโซโล แล้วคุณจะพบว่า การเล่นกีตาร์มันก็มี
หลายแบบ และก่อนที่คุณจะแต่งเพลงของตัวเอง คุณก็ต้อง
หัดเล่นเพลงของคนอื่นก่อน

การเทรดก็เป็นแบบนี้แหละครับ หัดเก็บองค์ประกอบให้ครบ
เก็บให้ครบ แล้วก็ถ้าจะให้ดีหาเพื่อนเล่นกีตาร์ (หาเพื่อนเทรด)


เทรดคนเดียวมันน่าเบื่อครับ ถ้าหาเพื่อนเทรดจะทำให้เราไปได้เร็ว เพราะมีคนถาม แล้วก็แชร์ให้เพื่อนด้วยนะครับ อย่านิสัยเสีย ไม่แบ่งปันอะไรเลย หลายคนคิดว่า “ผมไม่รู้จะแชร์อะไร เพราะผมไม่เก่ง” อะไรก็ได้ครับ แชร์ไปเถอะ พิมพ์คำตอบช่วยคนอื่น เวลาเขาต้องการความช่วยเหลือในกลุ่ม ก็เป็นการแชร์ที่ดีละ มันจะสร้าง Mindset ที่ดีให้เราเอง

จิตวิทยาการเทรด

เรื่องจิตวิทยาการเทรด เป็นเรื่องละเอียดอ่อนครับ มันคือทัศนคติ มันคือความเข้าใจ มันคือมุมมองของเราในแต่ละช่วง มันทำให้เราประสบความสำเร็จได้กับไม่ได้

จิตวิทยาการเทรด สำหรับผม มันคือทัศนคติของเราครับ ซึ่งควรจะมีความที่ถูกต้อง ต่อตลาดการเงินด้วย แต่ส่วนใหญ่เราจะไม่ได้สังเกต และแยกแยะไม่ได้ว่า อะไรคือทัศนคติครับ ซึ่งทัศนคติที่ผิดทำให้คุณเผชิญปัญหานับครั้งไม่ถ้วน แต่กลับบอกตัวเองว่า ตัวเองไม่มีวินัยในการเทรด ก็มันจะมีวินัยได้ยังไงหละครับ เพราะใจเรามันไม่ยอมครับ

ตัวอย่างที่ผม ยกตัวอย่างอยู่บ่อย ๆ หลายคนบอกว่า ต้องกำไร 100 % เท่านั้นต่อเดือน หรือต่อเทรด 1 ครั้ง แต่บางครั้งกำไร 90 % กำไร 80 % แล้วก็ล้างพอร์ต เอาจริง ๆ นั้นเป็นเพราะว่า คุณไม่ได้ตั้ง Stop loss ไว้ยังไงหละครับ



พอคุณตั้ง Stop loss คุณก็เข้าระบบ Risk Reward เพราะมันจะต้องไปอิงกับ Risk Reward และ Win % โดยอัตโนมัติ ว่ากำไรแห่งความคาดหวังต้องเป็นบวก แต่พอคุณไม่ตั้ง คุณจะบอกว่า อ้อ ผมไม่ตั้งก็ได้ ผมได้กำไรเทรดดงาย

นั่นแหละครับ มันทำให้ Mindset ของคุณดีกว่า เพราะคุณ
ทำไรง่ายกว่ายังไงล่ะ แต่ Mindset ดี แต่ระบบขาดทุน มัน
แยกกันนะครับ คุณทำไรง่ายก็จริง แต่ในระยะยาวมันทำให้
คุณขาดทุน

เรื่องนี้พิสูจน์ได้จากการไปดู Risk Reward ของระบบสิ คุณเท
รดกำไร 80 % - 90 % ต่อครั้ง แต่พอล้างพอร์ต คุณปล่อยให้
ล้างพอร์ตเลย นั่นเท่ากับ ขาดทุนที่ละ 100 % แต่กำไรที่ละ
80 - 90 % แล้วเอาไปคูณให้ออวดอย่างนั้น ในระยะยาวมันก็
อาจจะออกได้ทั้งขาดทุน และกำไรครับ เพราะว่า คุณมอง
Win % ของคุณไม่ออกยังไงล่ะครับ แต่ทั้งนี้ก็เป็นเรื่องของ
ระบบเทรดนั่นแหละ

ซึ่งเรื่องของจิตวิทยาคือ การที่เราทำกำไรง่าย มันส่งผลต่อสภาพจิตใจของเราได้ดีกว่า การทำกำไรยากที่เทรดแล้วบางครั้งชน SL จนหงุดหงิด ผมถึงบอกว่า ระบบเทรดบางระบบเหมาะกับคนบางคนเท่านั้น มันอาจจะไม่ได้เกี่ยวกับสภาพจิตใจอะไรเลย



บางคนเขาอาจจะเกิดมามีวินัยอยู่แล้ว ขณะที่เราไม่สามารถอดทนต่อการทำตามวินัยของระบบได้ นั่นคือสิ่งแตกต่างกัน รายละเอียดก็ลองศึกษาและจดบันทึกดูครับก็จะทำได้เอง

ตกผลึกระบบเทรด

ในตอนก่อนหน้าผมยกตัวอย่างสำหรับคนที่หัดเล่นกีตาร์แบบบ้าน ๆ งู ๆ ปลา ๆ ไม่ได้เรียนทฤษฎีดนตรีอะไรสักชิ้น แต่ศิลปินหลายคนเขาก็เริ่มจากตรงนี้เหมือนกันนั่นแหละ กว่าที่คุณจะตกผลึกเพลงของตัวเองได้ คุณต้องหัดเล่นเพลงของคนอื่นมาก่อน คุณต้องเล่นมาหลายเพลง ถึงตอนนั้นคุณใช้เงินจริง หรือ เงิน Demo กันหละครับ

หลายคนท้อแท้ไปซะก่อน หลายคนเงินหมดไปซะก่อน คุณเป็นแบบไหนกันครับ ก็เล่นดันไปเทรดเงินจริง ตอนที่ยังไม่เป็นอะไรเลย มันเหมือนกับว่า ขึ้นไปเล่นคอนเสิร์ต โดยที่แค่เพียงจับออร์ดได้รีเปล่า คนที่เค้าไปเล่นคอนเสิร์ตก็ต้องเล่นเพลงมาหลายเพลง มาหลายแบบและมีเทคนิค หัดเล่นมาพอสมควร ทำความเข้าใจระบบได้เร็วแล้ว

เทรดเดอร์ส่วนใหญ่ ยังไม่เคยแม้แต่จะเทรดระบบคนอื่น ยังไม่เคยเอามาเทรดแล้วมาดูข้อดีข้อเสียของระบบ ไม่เคยแกะระบบเทรดของคนอื่นเลย แล้วก็บอกว่า เนี่ย ฉันจะออกจากงานมาเทรดอาชีพ บอกได้เลย “ตาย” ครับ

หัดเรียนรู้ระบบเทรดให้เยอะพอครึบ แล้วตกผลึกจากมัน แล้ว
ออกแบบระบบเทรดของตัวเอง แต่ของอย่างนี้ มันก็จะไม่ดีใน
ครั้งแรกนะ มันจะค่อย ๆ ดีและเราต้องปรับปรุงขึ้นไปเรื่อย ๆ
จนเป็นเพลงของคุณเองในตลาด เพลงที่คุณร่วมบรรเลงไป
พร้อมกับจังหวะดนตรีในตลาด ไม่ว่ามันจะส่งจังหวะไหนมา
คุณก็แค่เปลี่ยนจังหวะตามมัน

ก่อนจะจบบทนี้สิ่ง หนึ่ง ที่ผมอยากจะฝากไว้อย่าง เป็นเรื่อง
สำคัญมากสำหรับคนที่จะยึดการเทรดเป็นอาชีพ ก็คือ ความ
จริงจังของแต่ละคนแตกต่างกัน ความจริงจังนี้จะกำหนดได้ว่า
ใครจะประสบความสำเร็จ ในเส้นทางอาชีพการเป็นเทรด
เดอร์ เพราะว่าหลายคน ไม่ได้ทำการออกแบบระบบ หลาย
คน ไม่ได้หาวิธีแบคเทสระบบ หลายคนยังทำบันทึกการเทรด
ไม่เป็น หลายคนไม่เคยคิดแม้แต่จะทำบันทึกการเทรด

ถึงแม้ว่าจะรู้อยู่แล้วว่าจะต้องทำอย่างไร ซึ่งเรื่องนี้เป็นเรื่อง
ละเอียดอ่อนและเราจะต้องหัดคิด เอาใจใส่กับมัน

บทที่ 3 สิ่งที่ต้องรู้เกี่ยวกับตลาด Forex

การเรียนรู้ของมือใหม่เหมือนกับการเล่นเกมส์ ที่จะต้องไปตามหาไอเท็มละก็เก็บไอเท็มไปเรื่อย ๆ ว่า เรายังขาดอะไรเรา ยังไม่มีความรู้อะไร

แต่เรื่องนี้มันไม่ค่อยมีคนมาพูด ก็เพราะ ถ้าเขาพูดแล้วก็ได้ อะไรนี่นา แต่สำหรับมือใหม่แล้ว การมีไกด์ไลน์ หรือ แนวทาง มันจำเป็นสำหรับมือใหม่อย่างยิ่งเพราะว่าเราไม่รู้เลยว่าเรา จะต้องเรียนรู้อะไรบ้าง แล้วก็อะไรมีความสำคัญกับการฝึก แต่ละช่วง ซึ่งผมก็เลยเขียนหนังสือเล่มนี้ขึ้นมา และคิดเสียว่าเป็นเหมือนไกด์ไลน์ หรือเข็มทิศที่จะทำให้เทรดเดอร์ไม่

เสียเวลามากนัก ว่าต้องรู้อะไรบ้างในตลาด Forex เรามาว่ากันเลยในรายหัวข้อ

Money Management

Money Management หรือ MM หรือเรียกเป็นภาษาไทยว่า “การบริหารเงิน” “การบริหารหน้าตัก” ตัวนี้จริงๆ แล้วมีความสำคัญมาก ในการเทรดแทบจะทุกสินค้าหรือแม้กระทั่งการเล่นไฟโบ้กเกอร์เองก็ตาม แต่เทรดเดอร์ส่วนใหญ่แทบจะไม่รู้จักรความหมายของมันว่ามันคืออะไร

การบริหารหน้าตักจะทำให้เราเติบโตได้ในระยะยาว การบริหารหน้าตักจะทำให้ เราไม่ขาดทุนจนหมดตัว การบริหาร

หน้าตัดจะทำให้เราอยู่รอดและทำกำไรและเป็นมืออาชีพ
สามารถเลี้ยงชีพได้จากการบริหารหน้าตัด

เคยได้ยินเรื่องราวของนัก Poker มืออาชีพได้ไหมครับ มันมี
การทำทายกันว่า นัก Poker มืออาชีพ ถ้าให้เริ่มเงินจาก 0 จะ
สามารถทำเงินจาก 0 ให้เป็นเงินเท่าไร ซึ่งคนนั้นก็คือ Kevin
Martin สิ่งสำคัญที่เขาใช้ไม่ได้ใช้แค่ฝีมืออย่างเดียวครับ มัน
ต้องใช้การสร้าง Bank roll หรือ Bank Roll Management หรือ
ก็คือ การบริหารหน้าตัดนี่แหละครับ

แต่รู้ไหมครับว่ามีมือใหม่หลายคนไม่รู้จักรด้วยซ้ำว่ามันคืออะไร
มันมีองค์ประกอบอะไรยังไงบ้างมันสำคัญยังไง การบริหาร

หน้าตัก มันแตกต่างกันและมีวิธีการที่แตกต่างกันหลายแบบ
ซึ่งผมจะแนะนำเป็นไกด์ไลน์คร่าว ๆ ไม่ใช่ทั้งหมด

ก่อนอื่นการบริหารหน้าตัก มันมาจากการตั้งคำถามว่า

- ในช่วงที่เราขาดทุน เราจะทำยังไงให้เราขาดทุนซ้ำ
- ในช่วงที่เรากำไร ทำยังไงให้พอร์ตลงทุนของเราเติบโตเร็ว
- ในช่วงที่เราคิดว่า กราฟแบบนี้กลับตัวแน่นอน เราจะมีโอกาสในการเลือกใช้ขนาดการเติมพันให้เหมาะสมยังไง

นั่นแหละครับ มันคือหลาย ๆ อย่าง การบริหารหน้าตักไม่ใช่
การชอยไม้ มันไม่ใช่การส่งคำสั่งหลาย ๆ Position ด้วย Lot

ขนาดเดียวกันจนลายตาไปหมด อย่างนั้นไม่ได้เรียกว่าการ
บริหารหน้าตัก หรือ การบริหารเงินครับ

**พุงนี้ USD ปิดเน้อ ใครมี Order ค้างไว้อย่าลืม
MM กำไรนะครับ**

ภาพนี้ Capture มาจาก Facebook ครับ เค้าบอกว่า อย่าลืม
MM กำไร ผมไม่แน่ใจว่า MM คือ Money Management หรือ
เปล่า ถ้ามันใช่ สิ่งที่ดีความออกมาจากในภาพ มันไม่ใช่
Money Management ที่ควรจะเป็นแน่ ๆ


การบริหารเงินมีเทคนิคและการจัดการเงินที่เป็นระบบ ให้ลองนึกถึงเรือดำน้ำครับ เรือดำน้ำถือเป็นเครื่องมือ หรือ ยานพาหนะที่มีความเสี่ยงมาก

ตัวเรือขับเคลื่อนด้วยพลังงานปรมาณู เรียกว่า ขนนิวเคลียร์ เข้าไปกับเราตลอดเวลา ถ้ามอเตอร์ต้องอยู่ในน้ำที่มีแรงดันมหาศาล และถ้าหากมันรั่วหะครับ จะเกิดอะไรขึ้น มันต้องมีการจัดการความเสี่ยงที่เป็นระบบอย่างมากแน่ ๆ เพราะเราอยู่กับตัวเรื่อนั้นถูกไหมครับ

เรือดำน้ำ มันจะแบ่งออกเป็นหลาย ๆ ห้องในตัวเรือ และมีการปิดกันกันชัดเจน เพื่อป้องกันไม่ให้น้ำเข้าจากส่วนหนึ่งไป

ยังส่วนหนึ่ง นั้นเป็นนโยบาย หรือวิธีการจัดการ การบริหาร
จัดการครับ

หรือเราลองนึกถึงว่า กระสวยอวกาศจะมีการสลัดตัว ถ้าหาก
ส่วนใดส่วนหนึ่งของยานได้รับความเสียหาย ซึ่งนี่ก็เป็น
ตัวอย่างของการจัดการภัยพิบัติ แล้วพอร์ตลงทุนของเราหละ
ครับ มีการจัดการความเสี่ยงให้ถูกหลักเหล่านี้หรือเปล่า สิ่ง
นั้นแหละครับ Money Management จำไว้ นะครับ “อยู่ให้รอด
ก่อนแล้วค่อยทำกำไร” ถ้าคุณไม่รอดและเงินหมด วันที่กำไร
อาจจมาไม่ถึงครับ



กลยุทธ์การจัดการเงินที่ผมชอบใช้ ผมจะแบ่งเงินออกเป็น Block ครบ เหมือนกับห้องหนึ่งของเรือดำน้ำ คิดเป็นเงินก็อาจจะราว ๆ 5 % ของขนาดพอร์ตของผม ผมจะปกป้องมันไม่ให้ได้รับความเสียหาย ขณะที่เวลาทำไร ผมต้องได้อย่างน้อย 2 – 3 เท่าขึ้นไปเท่านั้น ฟังดูเหมือนง่ายครับ แต่ไม่ง่ายเลย มันก็เข้าหลัก Risk Reward นั้นแหละครับ

Method

สำหรับ Method มันก็คือ วิธีการเทรดหรือการออกแบบระบบเทรด ซึ่งการออกแบบระบบเทรด อย่างที่ผมได้บอกไว้ตั้งแต่แรกว่า หลายคนไม่ให้ความสำคัญกับเรื่องนี้ และไม่รู้ว่ามันคืออะไร เอาแค่คำสั่งเป็นก็เรียกว่าเทรดไปแล้ว

แต่นั้นไม่ใช่ การออกแบบระบบเทรดมันซับซ้อนกว่านั้นและเราต้องทำการทดสอบด้วย ซึ่งนี่เป็นปัจจัยสำคัญที่ มือใหม่จะต้องไปทำความเข้าใจให้ดีกว่าก่อนและออกแบบระบบด้วยแล้วหลังจากนั้นค่อยนำระบบนั้นไปทดสอบกับบัญชีเดโม เทรดบัญชีเดโมให้มันนิ่งเอาจริงๆ แล้วหลายคนที่จะทำมีน้อยมากที่จะเทรดบัญชีเดโมอย่างน้อยด้วยระบบเทรดที่เราออกมา เป็นเวลา สอง ถึง 3 เดือน

ด้วยระยะเวลาที่มันนานและคนไม่ค่อยอดทนกันหลายคนไม่สามารถที่จะทนรอได้ก็เลยฝากเงินเข้าแล้วก็ไปเทรดไปก่อนเสร็จแล้วก็ขาดทุนจน ไม่มีเงินทุนเหลือ และออกจากตลาดไปในที่สุด มันเป็นวงจรอย่างนี้วนเรื่อยไป

หลังจากที่คุณเทรดเดโมสิ่งที่คุณจะต้องทำคือพยายามเริ่มเทรดเงินจริงด้วยเงินก้อนน้อยๆอาจจะเพียงแค่ 100 USD ซึ่งเป็นเงินที่ก้อนน้อยมากทำให้ไม่ค่อยมีผลกับอารมณ์เท่าไร แต่ก็ทำให้เราจริงจังได้เหมือนกันการเทรดด้วยบัญชีขนาดเล็กนี้อาจจะกินเวลาถึงหนึ่งปี

ซึ่งผมทำมาแบบนั้น ก็คือหมายความว่าผมเทรดด้วยบัญชีขนาดเล็กนี้เป็นเวลา หนึ่ง ปีเพื่อที่จะดูว่าระบบเทรดที่ผม

ออกแบบนั้นมันนี่งเพียงพอหรือยัง ถ้ามันนี่งแล้วผมถึงจะขยายพอร์ตให้มันใหญ่ขึ้นตามขนาดที่กำหนดไว้ แต่จริงๆ แล้วเราก็สามารถดูได้ตั้งแต่ในเดือนที่ 3 แล้วว่าเราควรจะปรับระบบยังไงให้เหมาะสมในระหว่างที่ทำการเทรดด้วยบัญชีขนาดเล็กนี้มันจึงเรียกว่าวิธีการ (Method) สำหรับวิธีการ มีส่วนหลัก ๆ คือ

1. การวิเคราะห์การเข้าเทรด เราต้องเข้าใจการออกแบบระบบ เพราะวาระบบที่แตกต่างกันจะให้ผลลัพธ์ต่อการเทรดที่แตกต่างกัน แต่รู้หรือไม่ว่า ผลลัพธ์ของการออกแบบระบบเทรดที่ผิดพลาดนั้น ไม่ได้ส่งผลแค่จำนวนเงินในพอร์ตของคุณ แต่ยังส่งผลต่อสภาพจิตใจของคุณอีกด้วย
2. เมื่อคุณออกแบบระบบ คุณต้องออกแบบสภาพจิตใจของคุณด้วย การได้กำไรต่อเนื่อง มันจะทำให้เราหลง

และคิดว่า นี่แหละ!! ใช้แล้วระบบที่จะทำกำไร เพียง
เพราะว่า คุณยังไม่เจอสถานะที่มันขาดทุนก็อย่าเพิ่ง
ชะล่าใจ

3. การออกแบบระบบเทรดสิ่งที่คุณต้องคำนึงถึงไม่ใช่
เพียงแค่ จำนวนเงินที่จะเทรด และสภาพจิตใจเพียง 2
อย่าง แต่การออกแบบระบบเทรด ต้องเชื่อมั่นเติบโต
ด้วย หลายคนไม่ได้ออกแบบระบบเทรดเพื่อให้มัน
เติบโต จนเทรดไปเทรดมาก็อยู่ที่เดิมและไม่ได้ไปไหน
4. การออกแบบระบบเทรดไม่ใช่เพียงแค่การออกแบบ
ระบบเทรด แต่มันคือการออกแบบการใช้ชีวิต เราจะใช้
ชีวิตอย่างไรภายใต้ระบบเทรด ซึ่งนี่คือทั้งหมดที่ต้องให้
ความสำคัญ เพราะว่า เรา Trading For Living ยังไง
ล่ะครับ

Mind

Mind ของการเทรดมี สองส่วน คือจิตใจของคนที่เป็นมือใหม่ ครบ คนที่มีประสบการณ์แล้วและออกแบบระบบเทรดได้แล้ว จะแตกต่างกัน เรื่องนี้เป็นเรื่องที่ละเอียดอ่อน และเข้าใจยาก คนที่จะผ่านมาแล้วเท่านั้นถึงจะเข้าใจเรื่องนี้!

เมื่อก่อนผมอ่านหนังสือ Dr Alexander Elder เขาจะพูดถึง 3M ทำให้ผมใช้คำว่า Mind จริงๆแล้วมันก็เกี่ยวกับ Mindset นั่นแหละ Mindset มันไม่ได้มาด้วยได้ การอ่านหนังสือเพียงอย่างเดียว Mindset มันมาจากประสบการณ์มันมาจากการลองผิดลองถูกมันมาจากการเข้าใจความรู้สึก มันมาจากการที่เราได้ทำแล้วและเรารู้แล้วว่าทำไมถึงต้องเป็นแบบนี้ Mindset มันถึงจะเปลี่ยน Mindset อาจจะเป็นทัศนคติ

หลายคนอาจจะตั้งคำถามว่า เฮ้ยและบางคนทำไมไม่ต้องฝึกเลยหรือบางคนฝึกไม่กี่ปีก็ได้แล้วผมก็ต้องบอกว่าบางคน เขาก็มีทัศนคติที่เป็นแบบนี้มาอยู่แล้วตั้งแต่แรก ทำให้เขาไม่ต้องฝึกมากนัก ตัวอย่างเช่นบางคน มักจะไม่เชื่อในทฤษฎีที่ปรากฏอยู่ในหนังสือตามท้องตลาด อย่างเช่นการเล่นหุ้นบางคนอาจจะไม่เชื่อในทฤษฎีของการลงทุนเน้นคุณค่า แต่บางคนอาจจะเชื่อ

และเมื่อเขาเชื่อเขาก็ทำตามทฤษฎีนั้นเลย ทำให้เขาไม่ต้องเจ็บตัวมาก ขณะที่คนไม่เชื่อและคิดว่ามันไม่ได้ผลก็ไปลองผิดลองถูกและขาดทุนมา ท้ายที่สุดก็วนกลับมา เทรดได้คล้ายคลึงกัน

ซึ่งหลายคนอาจจะใช้เวลาหลายปีกว่าจะตกผลึกตรงนี้ได้หรือ อาจจะตกผลึกไม่ได้เลย

นั่นแหละคือที่มาของคำว่า Mindset แตกต่างกันไป เพราะว่า คนเราร้อยพ่อพันแม่ เติบโตมาแตกต่างกัน ถูกเลี้ยงดูมา แตกต่างกันไปทำให้คนบางคนเหมาะที่จะทำอะไรและไม่เหมาะที่จะทำอะไร แต่ไม่ได้หมายความว่าเราจะไม่สามารถ เปลี่ยนแปลงตัวเองให้ทำอะไรได้สำเร็จจริงๆ

เราสามารถฝึกตัวเองให้ทำอะไรก็ได้ ให้ชำนาญเรื่องอะไรก็ได้ ขึ้นอยู่กับทัศนคติของเรา ว่าเราตั้งใจพยายามและมุ่งมั่นมาก ขนาดไหนซึ่งตรงนี้ ก็เป็นสิ่งที่คนแต่ละคนมีแตกต่างกันอีก เช่นกัน

Mindset คือ การกำหนดสภาพจิตใจให้พร้อมกับการทำอะไรสักอย่างหนึ่ง ต้องกำหนดมันอย่างถูกต้องด้วยนะครับ ตำราบางเล่มบอกว่า คุณไม่ชอบที่จะตั้ง Stoploss เพราะว่าคุณไม่สามารถรักษาระเบียบวินัยของคุณได้ แต่มันอาจจะเป็นเพราะว่า คุณกำหนด Mindset ของคุณผิดตั้งแต่ต้น

อย่างที่ผมได้เล่าบ่อย ๆ เรื่องการตั้งเป้าหมายกำไร บางคนตั้งเป้ากำไร 100 % กับบางคนตั้งเป้ากำไร 5 % ต่อเดือน ความยากและความง่ายมันต่างกันเยอะ นั่นแหละครับ ตัวกำหนด Mindset ในการเทรด การมีทัศนคติที่ถูกต้องสามารถกำหนดได้

ความเสี่ยง 2 %

ความเสี่ยง 2% เป็นเรื่องที่ถูกพูดถึงมากที่สุดในโลก อินเทอร์เน็ต เพราะว่า ความเสี่ยงของการเทรด ควรจะเท่ากับการเสี่ยงก็ครั้งคิดเป็นสัดส่วนเท่าไรที่จะเป็นที่ยอมรับได้ในการเทรด FOREX ซึ่งเรื่องนี้มันมีความแตกต่างแล้วแต่คนไป อันนี้จริงๆแล้วหลักการมันก็มีวิธีคิดอยู่ว่าทำไมต้องเป็น 2% แต่สำหรับมือใหม่อาจจะไม่ได้เข้าใจว่าแล้วทำไมเราต้องเสี่ยงเพียง 2% ทั้งๆ ที่จริงๆแล้วเราสามารถเสี่ยงได้เยอะกว่านั้น

สาเหตุของการที่เราเสี่ยงได้เพียงครึ่งละ 2% ก็เพียงเพราะว่าเราต้องการไม่ไห้ขนาดพอร์ตของเราลดลงอย่างรวดเร็วในช่วงที่ เราขาดทุนและในช่วงที่เรากำลังกำไรเราจะต้องให้พอร์ตของเรา

เติบโตอย่างรวดเร็วแต่จะมีใครที่จะรู้ว่า เราจะขาดทุนเมื่อไหร่ และจะกำไรเมื่อไร

ด้วยความที่เราไม่รู้เราก็เลยต้องกำหนดความเสี่ยงเท่ากับ 2% เสมอ

เอาจริงๆ ผมก็ไม่ได้ซีเรียสกับตัวเลขมากนักเท่าไรแต่เราก็ซีเรียสว่าจะต้องมีการกำหนดความเสี่ยงไว้ในแต่ละระดับ ยกตัวอย่างเช่นผมอาจจะกำหนดไว้ที่ 5% ต่อครั้ง หรือ 3% ต่อครั้งแต่โดยมากแล้วการเสี่ยง 5% ต่อครั้งถือว่าเป็นความเสี่ยงที่สูงพอสมควร ทำไมเราจะต้องเสี่ยงได้ครั้งละ 2% เราก็มาดูอัตราการลดลงของพอร์ตลงทุน ในกรณีที่เรขาดทุน

ตัวเลขนี้ก็จะสะท้อนอะไรหลายๆอย่าง ว่าทำไมเราต้องเสี่ยงได้ที่ละเท่านี้

ทุน	ขาดทุน	% ขาดทุน	เงินเหลือ	กลับมาเท่าทุน	% ทำให้เท่า
10,000	1000	10.0%	9,000	1,000	11%
9,000	1000	11.1%	8,000	2,000	25%
8,000	1000	12.5%	7,000	3,000	43%
7,000	1000	14.3%	6,000	4,000	67%
6,000	1000	16.7%	5,000	5,000	100%
5,000	1000	20.0%	4,000	6,000	150%
4,000	1000	25.0%	3,000	7,000	233%
3,000	1000	33.3%	2,000	8,000	400%
2,000	1000	50.0%	1,000	9,000	900%

เห็นตารางข้างต้นไหมครับ ตารางข้างต้นบอกว่า ถ้าเรา
ขาดทุน 10 % การที่จะทำให้ทุนเท่าเดิม เราจะต้องทำกำไร
11% และถ้าหากเราขาดทุน 50 % เราจะต้องทำกำไร 100 %
ถึงจะได้เงินเท่าเดิม สิ่งที่ผู้อ่านจะเห็นได้อย่างหนึ่ง คือ

ทุกครั้งที่เราเสี่ยงมาก ๆ เวลาขาดทุนมันจะกลับมายาก ฉะนั้น
มันจึงมีหลักที่ว่า อย่าขาดทุนไหนล่ะครับ ก็ถ้าที่ผมบอกเป็น
จริง การเทรด 5 % ต่อครั้งของทุน เท่ากับขาดทุน 2 ครั้ง
ติดกันนี้ ขาดทุน 10 % และกว่าจะเอาคืนได้นี้ต้องทำ 11 % นะ
ครับ จึงเป็นที่มาว่า 2% มันโอเคไหมยังไหนล่ะครับ

การกำหนด Lot และตั้งระยะ Stop loss Take Profit

พอเรากำหนด ว่าเราจะเสี่ยง 2% ต่อครั้งในการเทรดมันจะไปสัมพันธ์กับ ขนาดของlot ในการส่งคำสั่งหรือการเทรดหนึ่งครั้งว่าเราควรส่ง Lot เท่าไรเพื่อให้เสี่ยงได้ 2%

ซึ่งนั่นก็เป็นที่มา ของการกำหนด Lot และการกำหนดระยะ จุดตัดขาดทุน (Stoploss) ถ้าหากคุณไม่ได้ทำการกำหนดขนาด Lot แล้วจะทำให้ความเสี่ยงของคุณเกิน 2% ในบางครั้งด้วยความที่ไม่แน่นอนของระบบนี้ จะทำให้คุณกลับมายากในกรณีที่คุณทำกำไรได้ติดกัน

เทรดเดอร์มือใหม่ไม่สนใจเรื่องพวกนี้ด้วยซ้ำ จนทำให้ พวกเขาเชิญไปให้ภาวะ ขาดทุนอย่างต่อเนื่อง แต่ท้ายที่สุดก็โมโห แล้วก็ใช้อารมณ์ในการเทรดเพื่อที่จะเอาคืน เงินขาดทุนที่เสียไป เทรดเดอร์มือใหม่จะวนอยู่ในวงจรนี้ซ้ำจนกระทั่ง ไม่สามารถอยู่ได้อีก ท้ายที่สุดก็ออกจากตลาดไปอย่างหลีกเลี่ยง ไม่ได้

ชนะด้วยสติอย่าชนะด้วยความโลภ

จากที่ผมได้พูดมาแทบจะทั้งเล่มตลอด เวลาว่า การเทรดไม่ใช่ เป็นเรื่องของ การคาดการณ์ความแม่นยำในการ วิเคราะห์ ทางเทคนิคเพียงอย่างเดียว แต่สิ่งที่มันจะต้องทำให้ได้ก็คือ การทำผลลัพธ์ให้ได้ซ้ำๆอย่างสม่ำเสมอ แล้วก็ควบคุม อารมณ์ให้ได้อย่างสม่ำเสมอ มันจึงเป็นปัจจัยสำคัญในการที่

จะประสบความสำเร็จในการเทรดการเทรดที่มีความเสมอนี้ก็เรียกว่า ชนด้วยสถิติ

การชนด้วยสถิติ หมายความว่าเราทำการค้นคว้ามาแล้วว่าสถิติของ ระบบเทรดของเรานั้นได้ถูกออกแบบมาและปรับปรุงแก้ไขให้ถูกกับตลาดและภาวะอารมณ์ของเรา มันเหมาะสมกับเรา ที่ถูกออกแบบมาเพื่อที่จะใช้กับเราซึ่งเป็นคนที่มีความอารมณ์แบบนี้ ไม่เหมาะสำหรับใครบางคนนี้อาจจะ ไม่เหมาะกับการเทรดระยะสั้นหรือระยะยาว

ซึ่งสิ่งเหล่านี้ก็เรียกว่ากลยุทธ์การเทรดหรือว่าระบบเทรดระบบเทรดใดๆ หนึ่ง จะไม่สามารถใช้กับบุคคลใดบุคคลหนึ่ง

ได้ตลอดเวลาหรือว่าสามารถใช้ได้กับทุกตลาดมันจะมีเพียงช่วงเวลาใดช่วงเวลาหนึ่งเท่านั้น ที่จะสามารถใช้ได้

เมื่อเวลาผ่านไปสิ่งที่เทรดเดอร์จะต้องทำก็คือการปรับระบบการทบทวนว่าระบบของเรายังใช้ได้ใภาวะตลาดเช่นนี้อยู่หรือไม่อันนี้จริงๆแล้วมือใหม่ไม่ค่อยเห็นใครมานั่งทำแบบนี้เพราะว่าก็อย่างที่ผมได้บอกแต่แรกว่าพอเข้าตลาดมาส่งคำสั่งเป็นก็เรียกว่าเท็จเป็นแล้วที่จริงจริงแล้วนั้นไม่ใช่การเทรดเป็น

การเทรดเป็นการอาศัยทักษะ อาศัยการควบคุมอารมณ์ อาศัยการทำอย่างสม่ำเสมอ ทำซ้ำแล้วก็นำบทเรียนไปต่อยอด ความสำเร็จแบบเดิมทำแบบเดิมไปเรื่อยๆ ซึ่งจริงๆแล้ว

มันค่อนข้างเป็นเรื่องที่น่าเบื่อ และไม่ค่อยมีใครที่อยากจะจริงจังกับมัน

ทุกคนที่เข้ามาในตลาดล้วนอยากรวยเร็วกันทั้งสิ้น นั่นคือเหตุผลที่เขาเข้ามาในตลาดเพราะว่าคิดว่ามันง่ายนั่นแหละ จึงเข้ามาแต่ก็ไม่แปลกใจหรอกเพราะว่า ด้วยความที่พวกเขาคิดว่ามันง่าย ก็เลยเข้ามาพอบพบว่ามันไม่ง่าย คนที่ไม่จริงจังก็ไม่สามารถที่จะอยู่ในตลาดได้นาน

รวยเร็วกับ Forex เป็น Mindset ที่ผิดหรือ?

ในหัวข้อก่อนหน้านี้เราได้พูดถึงเรื่องของทัศนคติ ความอยากรวยเร็วจนได้เข้ามาในตลาด FOREX แล้ว มันก็เป็นธรรมดาที่

ทุกคนจะเข้ามาด้วยเหตุผล แต่บางคนก็อยากเข้ามาด้วยเหตุผลนี้เหมือนกันมันก็ได้ผิดอะไรนะครับเพียงแต่ว่าคนที่สำเร็จได้ก็ต้องเป็นคนที่พยายามอย่างไม่มีที่สิ้นสุด เพราะว่าเรารู้อยู่แล้วว่า มันมีคนสำเร็จอยู่นั่นเองในตลาดนี้คำถามคือคุณจะล้มเลิกมันหรือเปล่า อันนี้สำคัญมาก

แล้วที่นี้พอเราอยากรวดเร็วล่ะ ผลที่ตามมาของมัน คือการอยากได้ผลตอบแทนจำนวนมากในการเทรด และด้วยความที่มันอยากได้ผลตอบแทนจำนวนมาก สิ่งที่เกิดขึ้นสำหรับมือใหม่ก็คือการโอเวอร์เทรด (Overtrade) ทำให้การเทรดส่ง Lot ใหญ่เกินไป ทำให้การเทรดไม่สามารถควบคุมอารมณ์ตัวเองได้ หรือ หลายคนเรียกว่าการขาดวินัย

แต่จริงๆ แล้วมันก็มีที่มาจากเราไปเข้าใจผิด ๆ ว่าการเทรดจะต้องได้ผลตอบแทนจำนวนมากอย่างเช่นร้อยเปอร์เซ็นต์ก็อย่างที่ผมได้บอกไปในะครับตอนแรกที่เราทำ 100 % เปอร์เซ็นต์ เราทำ 5% ต่อเดือนอันไหนมันง่ายกว่ากัน

ทัศนคติผิดๆ นี้มันลุกลามไปถึง การพัฒนาตัวเองเพราะว่าหลายคนก็จะไม่ยอมพัฒนาตัวเองสักที ไม่ยอมที่จะมาทำระบบเทรดไม่ยอมที่จะมานั่งทำบันทึกการเทรดเพราะว่าผลตอบแทนไม่น่าเข้ายวณเลยสำหรับคนที่เงินทุนน้อยหน่อย

เท่าที่ผมเคยเจอหลายคนมักจะมาบอกว่า “อ้าวก็ผมไม่ได้มีเงินเยอะอย่างคุณหนิ” หรือ “ผมไม่ได้มีมรดกหรือว่าไม่ได้กำไรเยอะอย่างคุณหนิ” นั่นก็เพราะว่า คุณคิดแต่อย่างนี้จน

คุณทำการลงทุนครั้งละ 100 – 200 USD 10 ครั้งก็จะเป็น 1000 USD แล้ว ถ้าคุณลงทุนครั้งละ 1000 USD 10 ครั้งก็จะเป็นเงิน 10,000 USD แล้ว ร้อยละของคนที่ลงทุนในตลาด FOREX แรก ๆ ยังมีเงินเข้ามาเยอะ ยิ่งหมดเยอะครับ

แต่คำถามจริง ๆ ของมันคือ ปัญหาที่เราบอกตัวเองว่า “เราไม่มีเงินก่อนมาเทรด” มันอาจจะไม่ใช่เรา “เราไม่มีเงิน” แต่มันมาจากการที่เรา “ไม่ได้อดทนเพียงพอ” มากกว่า เพราะว่าเราโง่ เราถึงเข้าตลาดมาด้วยเหตุผลแบบนี้ มันถึงบอกว่า การรวยเร็วสำหรับ FOREX อาจจะเป็น Mindset เริ่มต้นที่ผิด

อยู่ให้รอดก่อนค่อยทำกำไร

แล้วอะไรที่เราจะต้องคิดจริงๆ สำหรับการเริ่มต้นเทรด FOREX? การเป็นเทรดเดอร์ในโลกของการลงทุนก็คือ ไม่ว่าจะการลงทุนรูปแบบใด ไม่ว่าจะตลาดหุ้นหรือ ไม่ว่าจะเป็นการทำธุรกิจ คนที่เข้ามาก่อนย่อมมีประสบการณ์ย่อมมีเครือข่าย หรือ Connection หรือความรู้ที่เยอะกว่าเรามาก

คำถามคือ แล้วเราคนที่มาทีหลังคนอื่นเขา เราพิเศษขนาดไหนกันหรือ? เราถึงจะอยู่รอดหรือว่าทำได้ดีไปกว่าเขา

ด้วยเหตุผลที่คนส่วนใหญ่ไม่ได้คิดถึงเรื่องพวกนี้ ก็เลยเข้ามาแล้วก็ บุ่มบ่ามตัดสินใจ ซึ่งเรื่องนี้เห็นได้บ่อย ๆ ไม่ว่าจะ เป็นธุรกิจหรือการทำคาเฟ่ที่ผูกขึ้นอย่างกับดอกเห็ด ก็ไม่แตกต่างกัน

ด้วยความคิดที่อิงอยู่กับจินตนาการมาก แต่ไม่ได้คิดถึงว่า ธุรกิจนั้นมันต้องอาศัยความรู้ความชำนาญมากกว่านั้น

ในความเป็นจริงตลาด FOREX ก็ไม่ได้แตกต่างกัน เนื่องจาก คุณยังไม่มีประสบการณ์ สิ่งที่คุณต้องคิดก็คือ เราจะอยู่ในตลาดและหาประสบการณ์ไปด้วยอย่างไรให้นานที่สุด เจ็บตัวให้น้อยที่สุด นั่นคือสิ่งสำคัญที่ทุกการลงทุนหรือว่าทุกการ

ธุรกิจควรจะพึงประสงค์สำหรับผู้ที่มาใหม่ สิ่งนั้นก็คือเราต้องเรียนรู้ที่จะอยู่ให้รอดก่อนก่อนที่จะมาทำกำไรในตลาดนี้ได้

การเทรด FOREX มันก็ไม่ได้ง่ายเหมือนกับการธุรกิจนั้นแหละ อันนี้ก็ไม่ใช้คำพูดของผมนะครับ มันก็เป็นพูดคำพูดของ นักลงทุนชื่อดังอย่างจอร์จ โซรอส ซึ่งเขาเคยพูดไว้ว่า “**อยู่ให้รอดก่อนค่อยทำกำไร**” ก็แค่เอาของเขามาพูดต่อเท่านั้นเอง แต่คุณจะเชื่อหรือเปลาก็แล้วแต่

มีจริงไหมกำไรเดือนละ 100 %

ในหัวข้อก่อนหน้านี้ผมยังได้พูดอีกว่าหลายคนเข้ามาแล้วอยากจะได้กำไรร้อยเปอร์เซ็นต์คำถามคือแล้วมันมีมั๊ย คนที่

ได้กำไรถึงร้อยเปอร์เซ็นต์ต่อเดือนเลยมันมีไหมมันเป็นไปได้ไหม
พูด ตามความจริงเลยนะครับว่า “มี” แต่มันไม่ได้ทุกเดือน
และก็ได้ทุกครั้ง แล้วมันก็ขึ้นอยู่กับปัจจัยหลายอย่างไม่ว่า
จะเป็นระบบเทรดหรือว่าสภาวะตลาด การควบคุมจิตใจของ
เทรดเดอร์

ส่วนคนที่จะได้กำไรร้อยเปอร์เซ็นต์ บ่อยๆ และเอาไปโชว์
ให้กับ เทรดเดอร์ให้เรา หลงงมงายหลงมัวเมาไปกับกำไรร้อย
เปอร์เซ็นต์นั้นก็คือคนที่โอเวอร์เทรด Overtrade โดยการเทรด
ด้วย Lot ขนาดใหญ่ แล้วเอาผลงานนั้นมาโชว์ ส่วนเวลาล้าง
พอร์ตนั้นไม่ได้มาโชว์ด้วยก็ทำให้เราตื่นเต้นและอยากจะทำ
กำไรได้อย่างรวดเร็วในตลาดแห่งนี้

การทำกำไรร้อยละเปอร์เซ็นต์ในมืออาชีพถามว่ามีจริงไหม? ก็มีนะครับ ในพอร์ตกองทุนที่เทรดเดอร์สอบเข้าไปบริหารจะมีการแข่งเทรดก็ต้องบอกว่ามีคนที่ทำได้ร้อยละเปอร์เซ็นต์อยู่ด้วยเหมือนกัน

ซึ่งมันเป็นไปได้ไหม มันมีแน่นอนแต่ที่นี้คือมันเป็นหน้าเก่าหรือว่าเทรดเดอร์คนเดิมทำได้ร้อยละเปอร์เซ็นต์ต่อเดือนถูกรอบมัย? ก็ไม่ครับ

เรื่องนี้พวกคุณสามารถไปพิสูจน์กันเองได้ ส่วนอยากจะทำให้มันได้ร้อยละเปอร์เซ็นต์ ทุกเดือนหรือเปล่าอันนั้นขึ้นอยู่กับคุณ สามารถออกแบบระบบเทรดไปถึงจุดนั้นกันหรือเปล่าใครๆ ก็

อยากจะได้ กำไรเยอะๆกันทั้งนั้นแหละ แต่มันจะมีสักกี่คนที่
จะทำได้

อาการเสพติดการเทรด

อาการเสพติดการเทรดเป็นอีกอย่างหนึ่ง เป็นคำศัพท์ที่
มือใหม่จะต้องทำความรู้จักและทำความเข้าใจว่ามันคืออะไร
สิ่งหนึ่งที่เราจะไปเชิญในการเทรดก็คือ **การเสพติดการเทรด**
ลักษณะก็เหมือนกับการติดการพนัน อาการคือเราจะนั่งเฝ้า
หน้าจอทั้งวันทั้งคืน คอยดูว่าจะมีโอกาสมีจังหวะให้เทรด
ขนาดไหนแล้วก็จะหาเวลาที่จะทรงกราฟตลอดคอยจับมือถือ
อยู่ตลอด

อาการแบบนี้คือคนที่อยากจะทำกำไรให้ได้หลายรอบ
อยากจะได้กำไร อยากจะทำเงินแล้ว ไม่อยากจะเสียเวลาที่จะ
ไปทำงานอย่างอื่นเพราะว่าเวลาของเราเป็นเงินเป็นทอง เวลา
น้อยนิดคุณก็จะเทรด รู้สึกกระวนกระวายว่ากราฟจะขึ้นหรือ
ลง อย่างที่เราคิดหรือไม่หรือว่าอย่างที่เราได้ส่งคำสั่งไว้
หรือไม่

ถ้าคุณรู้สึกอย่างนี้แล้วก็ใจเต้นแรงเวลาที่ได้กำไร Lot ขนาด
ใหญ่และทำให้คุณรู้สึกตื่นเต้น นั่นคือ **อาการเสพติดการเท
รด** ในภาวะนั้น การเทรด FOREX ของคุณ คือ การพนัน

แต่ครั้นจะมาบอกว่ามันคือสิ่งที่คุณควรหลีกเลี่ยงก็คงจะเป็นไปไม่ได้ เพราะว่าทุกคนก็คงจะต้องผ่านภาวะนี้ไปให้ได้ก่อน

สิ่งที่สำคัญที่สุดในการที่ผมจะพยายามบอกจากหนังสือเล่มนี้ก็คือ แค่ให้คุณรู้ว่าตอนนี้เรากำลังเสพติดการเทรดอยู่นะ เรายังเป็นมือใหม่อยู่นะ ถ้าการเทรดของคุณ มันไม่ได้ธรรมดา เหมือนกับการตื่นมาแปรงฟันคุณยังเป็นมือใหม่

ยามใดก็ตามที่คุณก็เริ่มชินกับการเทรดและคิดว่านี่ก็เป็นเรื่องธรรมดาและเป็นอีกวันหนึ่ง ที่เราก็จะส่งคำสั่ง เราไม่ได้คาดหวังว่ามันจะกำไรหรือไม่กำไรเราแค่ทำตามหน้าที่ เหมือนกับการแปรงฟันที่ตื่นมาทุกเช้าและหลังอาหาร ถึงจะ

เรียกว่าเรามีประสบการณ์ในการเทรดเข้ามาบ้างและเริ่มที่จะ
ไม่มีอารมณ์เข้ามาครอบงำในการเทรด เมื่อเรารู้สึกอย่างนี้ได้
การเทรดของเราจะปราศจากอารมณ์และก็ทำตามระเบียบ
วินัยและระบบได้มากขึ้น

เทรด Forex คือการวิ่งมาราธอนไม่ใช่วิ่ง 100 เมตร

เพราะผมพูดถึงการเทรด ว่าเป็นสิ่งที่น่าเบื่อคล้ายๆ กับการ
แปรงฟัน ก็ต้องบอกได้ว่า การเทรด FOREX มันคือความ
สม่ำเสมอ

ถ้าจะให้เปรียบเทียบกับกีฬา มันก็คงคล้ายกับการวิ่งมาราธอน
มากกว่าที่จะเป็นการวิ่งระยะสั้นร้อยเมตร นั่นเพราะว่าชีวิต

ของเราก็ไม่ได้จบลง ภายในหนึ่งเดือน ชีวิตของเรายังดำเนินต่อไปเป็นอีกระยะเวลาราวยาวนาน

หมายความว่าเราก็จะต้องเทรดไปเรื่อย ๆ เพราะฉะนั้นมันเหมือนกับการวิ่งมาราธอนที่เราจะต้องวิ่งระยะยาวสิ่งที่เราจะต้องทำคือ แล้วยุเงินที่เราจะมีมันจะอยู่รอดไปจนถึงเมื่อไหร่ถ้าเราเงินหมด เงินมันก็เหมือนกับนักวิ่ง ที่ไม่มีแรงขาที่จะวิ่งแล้ว

นักวิ่งจะต้องรู้จักบริหารกำลังขา จะต้องบริหาร ปริมาณ ออกซิเจนในปอด ตามระยะการวิ่งของเราที่เราซ้อมมา ว่าเราสามารถวิ่งได้เท่าไร เราจะวิ่งด้วยความเร็วเท่าไร เราจะ

ปรับปรุงระยะเวลาในการวิ่งของเราเราจะต้องบริหารจัดการการ
กลัมนั่นแล้วก็ปริมาณออกซิเจนในปอดอย่างไร

ซึ่งเรื่องนี้ก็ไม่แตกต่างกับการบริหารจัดการเงินหรือว่า MM
อย่างที่ผมได้อธิบายไปในตอนต้น เพราะฉะนั้นใครที่คิดว่า จะ
มารวยจาก FOREX ต้องทำความเข้าใจก่อน FOREX ไม่ใช่สิ่งที่จะ
จะทำให้คุณได้รวยเร็ว ภายในข้ามคืนจากเงินน้อยนิดใน
ระยะเวลาอันสั้น

สิ่งที่คุณจะต้องทำก็คือคุณต้องเปลี่ยนเงิน 100 USD ให้เป็น
เงิน 200 USD ให้ได้ก่อน แล้วคุณถึงจะเปลี่ยนเงิน 200 USD
ให้เป็น 300 USD ได้

ถ้าคุณไม่ สามารถทำตามขั้นตอนหรือทำตามระบบตามลำดับ
ได้คุณก็ไม่สามารถทำเงิน 100 USD ให้กลายเป็น 1 ล้าน USD
ได้

ผมก็พยายามฝาก ข้อคิดและเรื่องราวเหล่านี้เอาไว้ให้ผู้อ่านได้
คิด ว่าจริงๆ แล้วการเทรด FOREX คุณควรจะต้องเริ่มยังไง
ผมอยากจะทำให้เป็นเหมือนกับไกด์ไลน์แนวทางเริ่มต้นสำหรับ
มือใหม่ มากกว่าที่จะกระโดดเข้ามาแล้ว อยากจะประสบ
ความสำเร็จภายในวันนี้พรุ่งนี้ มันไม่ง่ายอย่างนั้น

บทที่ 4 การหลอกลวงในตลาด

การหลอกลวงในตลาด FOREX มันคือด้านมืดที่มีอยู่จริง แล้วก็ เป็นสิ่งที่ทุกคนจะต้องเผชิญ แต่ว่าใครจะมีภูมิคุ้มกันที่สามารถปกป้องตัวเองได้จากเรื่องพวกนี้ ก็เป็นอีกเรื่องหนึ่ง ผมก็เลยนำมาใส่ไว้ในนี้เพื่อที่จะเป็นภูมิคุ้มกันให้กับทุกคนในตลาด FOREX ก็จะมีเนื้อหา ประมาณหนึ่ง นะครับแต่อาจจะไม่ได้เยอะมาก เป็นทริคที่เห็นได้ทั่วไปในโลกออนไลน์เท่านั้น

แชร์ลูกโซ่ในตลาด Forex

เรื่องแรกที่จะต้องพูดถึงเลยก็คือแชร์ลูกโซ่ในตลาด FOREX ซึ่งเป็นสิ่งที่ถูกพูดถึงมากเป็นอันดับหนึ่ง

FOREX มักจะถูกนำไปใช้เป็นเครื่องมือชักชวนว่า มีนักลงทุนหรือการลงทุนที่สามารถให้ผลตอบแทนได้อย่างมากมาย เพียงแค่คุณลงทุนอย่างเดียวไม่ต้องทำอะไร ก็จะได้ผลตอบแทนที่สวยหรุนั้น

ลักษณะของแชร์ลูกโซ่ในตลาด FOREX คือการนำเสนอผลตอบแทนที่ค่อนข้างสูง อย่างเช่น เดือนละ 30 - 50% เป็นต้น ซึ่งในความเป็นจริง การที่ไม่ได้ทำอะไรเลยแค่เอาเงินไปลงทุน แล้วได้ผลตอบแทนกลับมาขนาดนั้น

“คำถามคือมันจะมีวิธีการที่ง่ายขนาดนั้นเลยหรือ?”

มันจะมีคนที่ใจดีขนาดนั้นเลยหรือที่จะมาลงทุนให้เรา

แชร์ลูกโซ่ จะอาศัยประโยชน์จากการที่ทำกำไรได้เยอะนี้แหละ เพราะว่าการทำกำไรในตลาด FOREX มันก็มีจริง ๆ เพียงแต่ผลตอบแทนมันไม่ได้เยอะขนาดนั้น

FOREX มันทำให้วงการแชร์ลูกโซ่ คุณมีความน่าเชื่อถือมากขึ้น ผ่านความสลับซับซ้อน เข้าใจยาก หาข้อมูลไม่ได้ รู้จักกันในวงแคบ ซึ่งทำให้ วงการ FOREX ได้รับความเสียหาย ฉะนั้นจุดที่จะต้องระวังเลยก็คือ

**“ไม่ว่าใครก็ตาม ที่จะมาชักชวนคุณไปลงทุน โดยการเปิดเป็นกองทุนหรือว่าการชักชวนการลงทุนอันนี้ต้องบอก
เลยว่าผิดกฎหมายไทย”**

มันคือผิดกฎหมายระดมทุนนะครับ

การหลอกให้ใช้ EA หุ่นยนต์

อีกรูปแบบหนึ่งที่นิยมกันเป็นอย่างมากคือหลอกให้ใช้หุ่นยนต์เทรดอัจฉริยะ หลอกให้ใช้ AI (AI เทรด FOREX) บ้าง บอกว่ามีระบบเทรด AI ที่คิดค้นมาแล้วให้เข้าบ้างขายบ้าง หรือสมัครตอไอบี (นายหน้ากินค่าคอมมิชชั่น) บ้าง ซึ่งถ้าเกิดว่าระบบเหล่านั้นมันดีจริง

“ทำไมจะต้องเอามาแบ่งเรา”

“มีเหตุผลอะไรถึงจะต้องมาแบ่งเราให้เราได้กำไร” หรือว่า

“เขารู้จักเราหรือ”

“แล้วถ้าเกิดว่าเขาได้กำไรแล้วใครขาดทุน”

“ EA หรือระบบที่เขาคิดมาอย่างยากลำบากทำไมต้องแบ่งเรา”

เรื่องพวกนี้มันเลยเป็นเรื่องที่ถูกพูดถึงมาก ในตลาด FOREX อีกเช่นกัน อะไรก็ตามที่มันดีเกินจริงเราต้องตั้งคำถามก่อนว่าทำไมเขาถึงใจดีมาแบ่ง แล้วสิ่งที่อยากจะบอกเลยก็คือ เทคโนโลยี AI ในปัจจุบัน ณ วันที่ผมเขียนหนังสือนี้ มันยังไม่ล้ำหน้ามากพอที่จะสามารถให้ มันเทรด FOREX โดยที่ไม่มีคนกำกับได้

พูดง่าย ๆ ว่าการสร้าง AI ขึ้นมาซักตัวหนึ่งในการเทรด Forex สิ่งที่จะต้องมาก่อนเลยก็คือ

- การเขียน AI ผ่านโค้ด MQL4 หรือ 5 มันทำไม่ได้ มันต้องเป็นการทำงานร่วมกันของระบบฐานข้อมูล และระบบประมวลผล AI เป็นแค่ตัวรับสัญญาณได้เท่านั้น
- คนที่สอน AI จะต้องเทรดได้กำไรก่อน ถึงจะสอนให้ AI กำไรได้

แล้วการทำกำไรจริงของเทรดเดอร์มันค่อนข้างยืดหยุ่นมาก ค่อนข้างมีหลายสถานการณ์มาก ฉะนั้นการพัฒนา AI สักตัวหนึ่งมันจะต้องใช้ทุนมหาศาล ให้คุณลองนึกถึงแชท GPT มันคือบริษัทบริษัทหนึ่งที่เขาพัฒนา AI ขึ้นมา เขายังต้องมาเก็บค่าบริการเลย AI ล้ำหน้าระดับนั้น เค้ายังคาดหวังว่าเราจะใช้โปรแกรมของเขาโดยจ่ายค่าสมาชิกโดยการค่าบริการ ถ้า AI อัจฉริยะขนาดนั้นมีจริง ไม่ต้องทำ AI มาเก็บค่าบริการแล้วครับ

เราต้องตั้งคำถามว่าแล้วถ้า AI ที่มันเทรดได้กำไรจริงทำไมบริษัท AI ต่างๆ ถึงไม่พัฒนาขึ้นมากขึ้น ตัวอย่างเช่น กูเกิล ตัวอย่างเช่น ไมโครซอฟท์ หรือว่าแอปเปิล ทำไมบริษัทเหล่านี้ถึงไม่ ผลิต AI ขึ้นมาเทรดและทำกำไร

ทำไมต้องเอา AI ที่ทำได้แค่เพียงพูดคุยกับเราอย่าง Chat GPT มาให้บริการ ทั้ง ๆ ที่เอาไปหาเงินจากตลาด Forex ได้เลย แสดงว่าการหาเงินด้วย AI มันไม่ง่ายขนาดนั้นกระมังครับ

ตรรกะเหล่านี้จะสังเกตได้ว่าถ้าเราเอาวิธีคิดเข้าไปคิดดีๆ แล้วมันไม่สามารถหกรอกเราได้ เพราะฉะนั้นระวังให้ดีนะครับ

การหลอกขายคอร์สฟรี

นอกจากเรื่องของแชร์ลูกโซ่ ก็กับการหลอกใช้อีเอ หรือการ Copy เทรด หรือการคัดลอกสัญญาณเทรด ทุกอย่างในตลาด FOREX สามารถทำการหลอกหลวงได้หมด

แต่อย่าเหมารวมว่าการเทรด FOREX เป็นการหลอกหลวงคนละเรื่องนะครั้นนั้น เพราะว่าเขายังไม่รู้จัगतตลาด FOREX ดีพอ มันก็มีอีกหลายรูปแบบตัวอย่างเช่น การหลอกขายคอร์สฟรี การหลอกสมัครต่อจากนายหน้า

คอร์สฟรีก็จะเป็นคอร์สที่มีเงื่อนไขยกตัวอย่างเช่น ให้ต่อไอบี หรือต่อสมัครต่อลิงค์ ซึ่งการสมัครต่อลิงค์จะทำให้เขาได้ค่า

คอมมิชชั่น ซึ่งการให้คอร์สฟรีก็เป็นวิธีการของเขาที่จะดึงดูดคนเหล่านี้ที่สนใจของฟรีเข้ามาและให้สมัครต่อสิ่ง

แต่ความเป็นจริงเขาอาจจะไม่ได้กำไรหรอก บางครั้งสอนเราผิดๆ เพื่อให้เราเทรดจำนวนมาก บางครั้งเขาให้สัญญาณเทรด (ส่ง Signal) ในกลุ่มเทรด เพื่อให้เราเทรดบ่อยครั้ง เขาจะได้ค่าคอมมิชชั่นซึ่งเอาจริงๆ แล้วการกระทำนี้อาจจะเข้าข่ายผิดกฎหมายในประเทศไทยนะครับต้องทำความเข้าใจให้ดี เพราะว่ามันเป็นการหลอกลวงลงทุน มีผู้เสียหายชัดเจน ไปชี้ชวนให้เค้าเทรด

สิ่งที่เราต้องระวัง อย่าไปหลงกับกำไรที่มันมากเกินไป คนที่จะชักชวนให้เราเทรดเพื่อที่เขา เขาจะได้ค่าคอมมิชชั่น ซึ่งมัน

เป็นช่องทางในการหารายได้ของเขา เพราะจะสะสมลูกค้า ให้
มีคนมาเทรดกับเขาเยอะ ๆ

“แต่รายได้จากค่าคอมมิชชั่นเขาจะต้องมานั่งพยายาม
ทำวีดีโอ ทำเนื้อหาต่างๆ มากมายเพื่อให้เรา เข้าไปเทรด
และทำกำไรจากตรงนั้นกัน”

เพราะว่าจริงๆ แล้วการทำกำไรจากการเทรดมันไม่ได้ง่าย
ยังงั้นแหละครับ การทำวีดีโอ การทำเนื้อหา ทำคลิป ทำเพจ
ชักชวน ไขว่กำไรรอดกำไร มันไม่ได้มีต้นทุนอะไร ผิดกับพวก
เทรดอย่างผมที่บางวันกำไร บางวันขาดทุน มันยากกว่ากัน
เยอะ

คนที่กำไรจริง ๆ มีไหม ดูยังไง

ผมพูดถึงตรงนี้แล้วคำถามคือ แล้วมันมีเทรดเดอร์ที่กำไรจริง ๆ ไหม ผมขอตอบเลยยืนยันได้เลยตรงนี้นะครับว่ามี “มีแน่นอน”

ถ้าไม่เชื่อว่ามีไม่ต้องดูผมก็ได้ ให้ไปดูคนที่อยู่ในกลุ่มสอบกองทุน คุณจะพบว่าพวกนี้ใช้ฝีมือ แลกกับทุนของคนอื่น และมีคนที่เทรดได้กำไรจริง ๆ เสียงชีพด้วยกำไรของเขาจริง ๆ เพียงแต่เขาใช้ทุนมหาศาลมาก \$100,000 อย่างนี้ \$200,000 อย่างนี้ เขาเทรดที่เดือนหนึ่งเขาได้ 5% แต่ 5% ของ 100,000 หรือ 200,000 มูลค่าของมันเท่ากับ 10,000 USD ในขณะที่ 10,000 USD มันคิดเป็นเงิน 300,000 ต่อเดือน “แล้วอย่างนี้มันจะเสียงชีพด้วยการเทรดไม่ได้หรือ?” มันก็ต้องอยู่ได้อยู่แล้ว

แต่ย้อนกลับมาดูรายย่อยในตลาด ลงทุน 100 USD 1000 USD แล้วอยากได้กำไรหลายร้อยเปอร์เซ็นต์ 100% ของ 1000 USD มันเท่ากับเงิน 30,000 บาท ให้พวกเราลองคิดอย่างนี้ว่า การทำกำไรร้อยเปอร์เซ็นต์ ก็กับการทำกำไร 5% อันไหนมันยากกว่ากัน อันไหนมันจับต้องง่ายกว่ากัน อันไหนมันเป็นไปได้มากกว่ากัน

นี่แหละมันเป็นสาเหตุว่าทำไมคนส่วนใหญ่ ถึงอยู่ไม่ได้ในตลาด FOREX แล้วทำไมผมถึงบอกว่า “การมีเงินทุน (Money หรือ M ตัวแรกใน 3 M)” หรือว่า “เงิน” นั้นเป็นเรื่องสำคัญ เพราะว่ามันเป็นปัจจัยของความสำเร็จในตลาด FOREX เลขก็ว่าได้

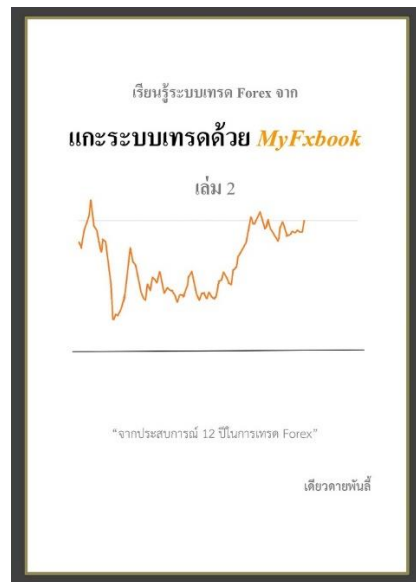
การเทรดทำกำไรจากเงินน้อยเป็นเงินเยอะ เป็นเรื่องที่ทำไ้ยากกว่าทำไมเราไม่ทำเรื่องที่ยั่งยืนล่ะ “ทำไมเราไม่ทำเรื่องที่ยั่งยืนได้จริงกัน” นั่นแหละสาเหตุของความล้มเหลว

Myfxbook ช่วยท่านได้

มาถึงตรงนี้เราจะพบว่าเออมันก็มีคนที่ประสบความสำเร็จจริงๆ แต่มันน้อยมากอาจจะถึง 5% หรือเปล่าก็ไม่รู้

แล้วมันมีคนส่วนใหญ่ที่ไม่ประสบความสำเร็จจริงๆ แต่เขาหารายได้ด้วยการ ชักชวนเราไปเทรดเพื่อที่จะกินค่าคอมมิชชั่น

ของเราหรือแม้กระทั่ง การได้ส่วนแบ่งจากค่าคอมมิชชั่นเทรด หรือได้รายได้จากการสอน เพราะมันง่ายกว่ามาก แต่การเทรดแล้วทำกำไรให้ได้มันยากกว่า



แล้วเราจะรู้ได้ยังไงว่าคนที่เทรดทำกำไรเป็นยังไง วิธีการง่ายๆ เลยนะครับก็คือ ให้ดู Myfxbook ซึ่งเป็นเว็บไซต์สถิติเกี่ยวกับ

การเทรดถ้าเกิดว่าเขาเป็นเทรดเดอร์ของจริงเขาจะต้องมี Myfxbook นี้ อย่างน้อยจะต้องมีข้อมูล 2-3 ปีขึ้นไป

ไม่ใช่ว่ามี Myfxbook แต่ว่ามีข้อมูลเพียง 1-2 เดือนแล้วก็ล้างพอร์ตอันนี้ “ไม่ใช่มืออาชีพ”

คนที่เป็มืออาชีพ เขาจะมีผลตอบแทนสม่ำเสมอมียอดถอนมากกว่ายอดฝาก เพราะว่าเขาจะเอากำไรไปกระจายการลงทุนกับสินทรัพย์อื่น

- เขาเข้าใจเรื่องความเสี่ยง
- เขาเข้าใจเรื่องของการกระจายการลงทุน
- เค้เข้าใจเรื่องของ โอกาสและผลตอบแทนที่แตกต่างกันในแต่ละตลาด

เพราะเขาเข้าใจเรื่องพวกนี้เค้าเลยถอนเงิน และการที่เราจะรู้ได้ว่าเขาเก่งอย่างสม่ำเสมอจะต้องมีผลของ Myfxbook อย่างน้อย 2-3 ปีขึ้นไป ถึงจะดี และได้กำไรสม่ำเสมออาจจะมีขาดทุนบ้าง แต่ละวิธีการมันก็แตกต่างกันไป

สำหรับคนที่เทรดแล้วกำไรเขาก็อาจจะไม่เลือกมาสนใจกับ Myfxbook ก็ได้นะครับ แต่ว่าก็คงต้องมีความหวังกันหน่อย ถ้าหากเจอก็ควรจะติดตามไว้ เราถึงค่อยไปเลือกตามเขาตามในเฟสบุ๊คเค้าค่อยไปเลือก ดูวิธีการสอนของเขาค่อยไปเลือกดูวิธีการเทรดหรือว่าถ้าเขาเปิดคอร์สสอนก็ทำได้

หลายคนจะแอนตี้การเปิดคอร์สสอนเทรดนะครับ การสอนเทรดมันก็มีหลายระดับ ระดับเบื้องต้นพอแค่เทรดเป็น วิเคราะห์

เป็น แต่การจะเรียนเพื่อจะเป็นมืออาชีพ มันก็ต้องเรียนกับคนที่เทรดเป็นอาชีพ เพราะไม่งั้นมันจะสอนยังไง ยังนึกไม่ออก

เพราะว่ามันเป็นวิธีการที่ทำกำไรและผ่านการพิสูจน์มาแล้วมากกว่าที่จะไปตามใครก็ไม่รู้นั่งพูดผ่าน Facebook ไปวันๆ แล้วก็ให้สัญญาเทรดถูกบ้าง มีโค้ชสอนเทรดเยอะแยะมากมายที่เป็นแบบนี้

ข้อมูลลิขสิทธิ์

ภาพกราฟในการเทรดที่ใช้ในหนังสือเป็นลิขสิทธิ์ของเว็บไซต์ Tradingview.com ตามนโยบายและเงื่อนไขของข้อตกลงข้อที่ 4 ใจความดังนี้

“*Attribution*

TradingView grants all users of tradingview.com and all other available versions of the site to use snapshots of TradingView charts in analysis, press releases, books, articles, blog posts and other publications, as well as use TradingView in education sessions, display TradingView charts during video broadcasts, including overviews, news, analytics, and otherwise use or promote TradingView charts or any products from the TradingView website on the condition that TradingView attribution must be clearly visible at all times that such charts and products are used.

Attribution must include a reference to TradingView, including but not limited to those described herein.

Use of TradingView charts during video or other promotions where TradingView attribution is not visible has to include a description of the product used therein. For instance: "Charting platform used for this analysis is provided by TradingView", or simply "Charts by TradingView", font size should not be lower than 10 PT = 13PX = 3.4MM.

You can use the "Snapshot" button in the bottom toolbar of the chart to instantly create a picture file of your current chart. TradingView will automatically take a snapshot with all required attributions and provide a

link where you can view your chart, download it or share it. Use of any TradingView products outside the TradingView website without a proper attribution of TradingView is not allowed. Users that do not follow attribution rule herein may be banned permanently, and other legal actions may be taken to ensure compliance, including but not limited to cease-and-desist warnings, court orders, injunctions, fines, damages relief and so forth.”

สำหรับเนื้อหาเพิ่มเติมสำหรับข้อตกลงสามารถดูเพิ่มเติมได้ที่ :

<https://www.tradingview.com/policies/>

การเปลี่ยนแปลงเนื้อหาใดๆ ของข้อตกลงเป็นสิทธิของ Tradingview ผู้เป็นเจ้าของข้อมูล เนื้อหาอื่น ๆ ที่ผู้เขียนสร้างสรรค์ขึ้นเป็นไปตามเนื้อหาลิขสิทธิ์ของกฎหมายไทย

ข้อมูลจาก MT4 (Metaquote)

ภาพหน้าจอ (Screenshot) เป็นไปตามเงื่อนไขและข้อตกลงของเว็บไซต์เจ้าของลิขสิทธิ์ โดยในหนังสือเล่มนี้ได้ใช้ภาพแหล่งที่มาคือ Metaquotes Software Corp.

แต่ละบริษัทมีข้อกำหนดเกี่ยวกับการใช้ภาพหน้าจออยู่โดยข้าพเจ้าได้ทำการอ้างอิงแหล่งที่มาของภาพตามข้อตกลงเรื่องลิขสิทธิ์เบื้องต้นที่ระบุในเนื้อหาเว็บไซต์

อีกทั้งได้ทำการประสานเพื่อขออนุญาตให้ภาพหน้าจอจากเจ้าของภาพแล้ว อย่างไรก็ตามเพื่อให้เป็นไปตามกฎหมาย จึงได้ทำการประกาศการแสดงความเป็นเจ้าของภาพของแหล่งที่มาดังกล่าวให้กระจ่างในเนื้อหาส่วนนี้ “การใช้หรือนำไปใช้ภาพในหนังสือใดๆ ที่ข้าพเจ้ามิได้เป็นเจ้าของ ต้อง

ได้รับการอนุญาตจากเจ้าของภาพก่อน” และต้องเป็นไปตามข้อกำหนดและข้อบังคับของเจ้าของลิขสิทธิ์ภาพหน้าจอดังกล่าว ข้าพเจ้าไม่รับผิดชอบใดๆ ต่อการนำเอาภาพที่ใช้ในหนังสือโดยไม่ได้รับการขออนุญาตจากเจ้าของภาพไม่ว่าเพื่อวัตถุประสงค์ทางใด

เกี่ยวกับผู้เขียน

นามปากกา : เดี่ยวดายพันลี

เพจ : พันลี

WEBSITE: PUNLIE.COM

ผลงานที่เป็นที่รู้จักผ่านมา :



หลักการลงทุนในตลาด

FOREX (BEST SELLER)

หนังสือเล่มแรกของผมที่มีวางขายใน MEB ครับ หลังจากที่ไม่ได้เขียนมานาน ดีใจมากที่ติด Best Seller กับเขาด้วย



หลักการเก็งกำไรในตลาด

FOREX (BEST SELLER)

หนังสือเล่มที่สองเป็นหนังสือปรับ Mindset ในการเทรด Forex ครีบทสำหรับมือใหม่และมือเก่า



การวิเคราะห์ FOREX ด้วย

MACD (BEST SELLER)

หนังสือ How To เล่มแรกของผมครีบทมีการตอบรับที่ดีจนติด Best Seller หลายคนบอกว่าทำให้เขาเข้าใจ MACD ขึ้นเยอะ